




Презентация к уроку окружающего мира  
для 3 класса УМК «Школа России»  
**«ЧТОБЫ ПУТЬ БЫЛ  
СЧАСТЛИВЫМ»**



Автор: Никифорова Наталья Васильевна,  
учитель начальных классов  
МКОУ «Тремяченская СОШ»



# Работа по учебнику.



1. Откройте учебник на стр.8-9.
2. Прочитайте текст «Если ты пешеход».



# Если ты пешеход.

Соблюдай три главных правила:



Ходи только по тротуарам и никогда не ходи по проезжей части.



Ходи только там, где это разрешается.




Переходи улицу только на зелёный сигнал светофора.

Клик мышкой  
на картинку

# Соблюдай правила !




Не стой на краю остановки,  
когда ждёшь общественный  
транспорт.



Когда загорится зелёный свет, не  
спеши переходить дорогу .  
Убедись, что все машины  
остановились, а потом спокойно  
иди.

Клик мышкой  
на картинку

# Соблюдай правила !




Старайся переходить улицу в группе людей. Идти вместе гораздо безопаснее.



Не играй рядом с проезжей частью.


# Работа по учебнику.




1. Откройте учебник на стр.10.
2. Прочитайте текст «Если ты велосипедист»



Детям до 14 лет запрещено ездить на велосипеде по дорогам, где движутся автомобили . Можно кататься во дворах, в парках, на стадионах.



Если нужно пересечь дорогу, сойди с велосипеда и перевези его за руль по пешеходному переходу.

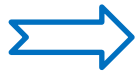





Правила дорожного движения запрещают ездить  
на велосипеде, не держась за руль.



Не катай никого на раме или багажнике своего  
велосипеда.




# Работа по учебнику.




1. Откройте учебник на стр.11.
2. Прочитайте текст «Если ты пассажир»



Садись в автомобиль и выходи из него со  
стороны тротуара.



Не высовывайся в окно. Это очень опасно!



Не отвлекай водителя во время движения.



В общественном транспорте не прислоняйся к дверям. Они открываются и закрываются автоматически.






Держись за поручень, чтобы не упасть, если  
водитель резко затормозит.






Если увидишь оставленные без присмотра вещи,  
скажи об этом водителю.



В метро стой подальше от края платформы.  
Никогда не заходи за ограничительную линию  
на платформе.




Если случайно уронишь что-нибудь на рельсы, не пытайся достать самостоятельно. Скажи об этом дежурному по станции, и тебе помогут.





# СПАСИБО ЗА УРОК!



# ИНТЕРНЕТ ИСТОЧНИКИ



[Рамка Учебник](#)

[Дети](#)

[Дети Дети Светофор](#)

[Тротуар Проезжая часть](#)

[На дороге](#)

[Переход Дети](#)

[Велосипед Велосипедист](#)

[Велосипед](#)

[Машина](#)

[Окно](#)

[Водитель](#)

[Двери](#)

[Поручни](#)

[Вещи](#)

[Метро](#)

[Дежурный](#)

Отрисовки муравья и черепахи авторские

Поурочные разработки по курсу

«Окружающий мир» Н.Ю.Васильева

для 3 класса

