



Презентация к уроку окружающего мира
для 3 класса УМК «Школа России»

«ГОСУДАРСТВЕННЫЙ БЮДЖЕТ»



Автор: Никифорова Наталья Васильевна,
учитель начальных классов
МКОУ «Тремяченская СОШ»



Бюджет.



Деньги,
которые
кладут- это
ДОХОДЫ.



Деньги,
которые
тратят- это
РАСХОДЫ.

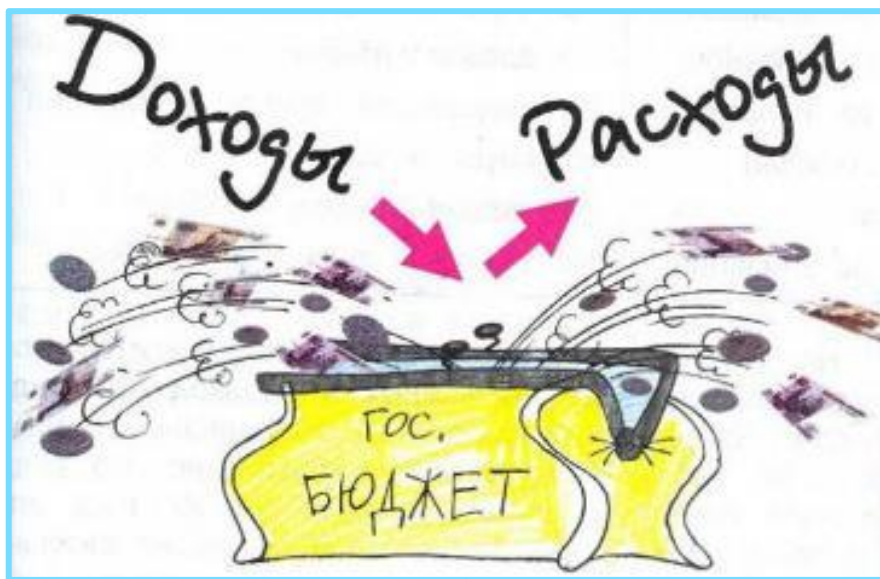


БЮДЖЕТ- ЭТО ПЛАН




ДОХОДОВ

расходов



Такой план должен быть в каждой стране.
Его называют **государственным бюджетом**.

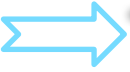
Работа по учебнику.



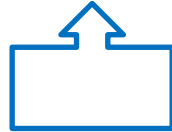
1. Откройте учебник на стр.72.
2. Прочитайте текст «Государственный бюджет».
3. Откуда государство получает доходы?



Государственный бюджет.

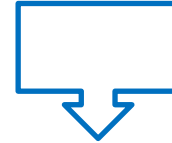


Доходы



в основном складываются
из **НАЛОГОВ**
(часть денег заработанных
гражданами
и организациями)

Расходы



Образование
Здравоохранение
Содержание армии и
полиции
Наука и культура
Охрана природы
Выплата пенсий и пособий

Доходы



НАЛОГИ



Налоги - установленные законом платежи, которые граждане и организации обязаны вносить в бюджет государства.





Дефицит государственного бюджета \Rightarrow



Доходы меньше, чем расходы


Профицит государственного бюджета



Доходы больше, чем расходы

Сбалансированный государственный бюджет

бюджета



Доходы равны расходам.





СПАСИБО ЗА УРОК!



ИНТЕРНЕТ ИСТОЧНИКИ



Рамка Учебник
Кошелёк Бюджет Гос.бюджет
Налоги Дефицит бюджета
Профицит бюджета
Сбалансированный бюджетю
Мешок

Отрисовки муравья и черепахи авторские
Поурочные разработки по курсу
«Окружающий мир» Н.Ю.Васильева
для 3 класса

