



Презентация к уроку окружающего мира  
для 3 класса УМК «Школа России»

# «ГОСУДАРСТВЕННЫЙ БЮДЖЕТ»



Автор: Никифорова Наталья Васильевна,  
учитель начальных классов  
МКОУ «Тремяченская СОШ»



# Бюджет.



Деньги,  
которые  
кладут- это  
ДОХОДЫ.



Деньги,  
которые  
тратят- это  
РАСХОДЫ.

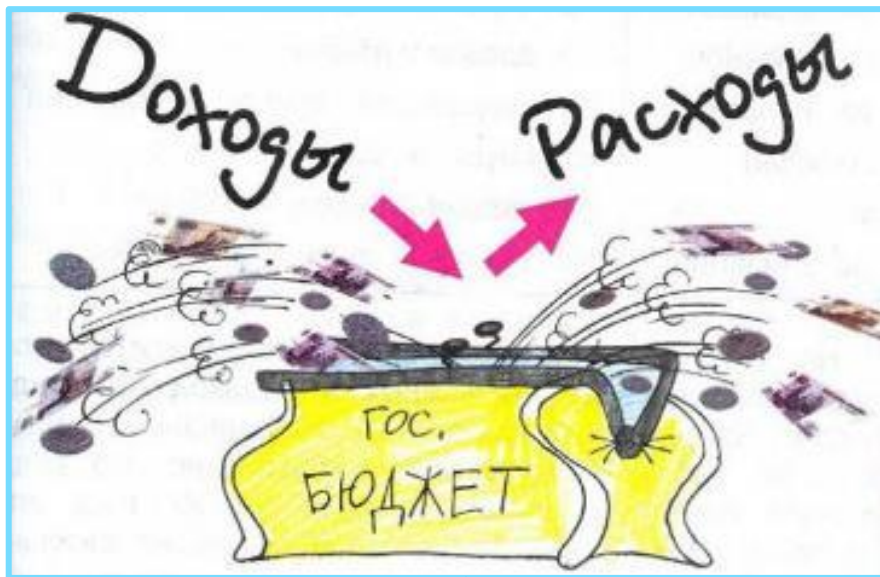


# БЮДЖЕТ- ЭТО ПЛАН




ДОХОДОВ

расходов



Такой план должен быть в каждой стране.  
Его называют **государственным бюджетом**.

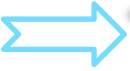
# Работа по учебнику.



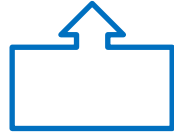
1. Откройте учебник на стр.72.
2. Прочитайте текст «Государственный бюджет».
3. Откуда государство получает доходы?



# Государственный бюджет.

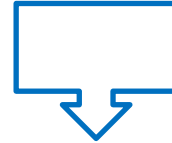


## Доходы



в основном складываются  
из **НАЛОГОВ**  
(часть денег заработанных  
гражданами  
и организациями)

## Расходы



Образование  
Здравоохранение  
Содержание армии и  
полиции  
Наука и культура  
Охрана природы  
Выплата пенсий и пособий

# Доходы



НАЛОГИ



Налоги - установленные законом платежи, которые граждане и организации обязаны вносить в бюджет государства.




# Дефицит государственного бюджета $\Rightarrow$



**Доходы меньше, чем расходы**

# Профицит государственного бюджета




Доходы больше, чем расходы





# Сбалансированный государственный бюджет

## бюджета



**Доходы равны расходам.**





# СПАСИБО ЗА УРОК!



# ИНТЕРНЕТ ИСТОЧНИКИ



Рамка Учебник  
Кошелёк Бюджет Гос.бюджет  
Налоги Дефицит бюджета  
Профицит бюджета  
Сбалансированный бюджетю  
Мешок

Отрисовки муравья и черепахи авторские  
Поурочные разработки по курсу  
«Окружающий мир» Н.Ю.Васильева  
для 3 класса

