



Как ухаживать за растениями

Естествознание



1 класс

Айнаш
Нурмагамбетова
Актобе,

2021

Дорогой первоклассник!




Смешарик Копатыч предлагает тебе вместе с ним вспомнить, какие инструменты нужны для ухода за растениями и как ухаживать за ними. Нажми на подсказку  Проверь себя нажав на кнопку 

Назови инструменты используемые для ухода за растениями



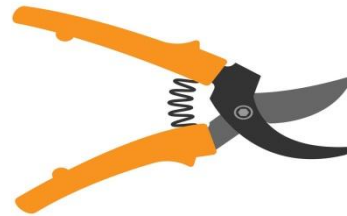
лопат

а



грабл

и



НОЖНИЦЫ



лейк

а



Что поглощает корень из почвы?



Культурное растение
из почвы получает
воду и питательные
вещества



Почему удобрения добавляют в почву?



Со временем почва теряет питательные вещества, поэтому нужно добавлять их в виде удобрения.



**Какой инструмент используют
для доступа воздуха к корням?**



грабли



Зачем нужно удалять сорняки?



Сорняки мешают
росту растений, они
затеняют культурные
растения.



**Ты молодец!
До встречи!**



ВЫХОД



Айнаш Нурмагамбетова

- Учитель начальных классов
- ainash.khamit1985@gmail.com



Пояснительная записка

- Данный ресурс разработан по предмету естествознание для обучающихся 1 класса по сквозной теме «Растения».
- Это интерактивное пособие можно использовать как дополнительный материал по теме: «Как ухаживать за растениями».
- Благодаря этому ресурсу реализуется цель обучения:
1.2.1.5 описывать способы ухода за культурными растениями.



Использованные источники

- [Мастер-класс](#)
- [Фон](#)
- [Иконки](#)
- [Копатыч](#)
- [Семечко](#)
- [Росток](#)
- [Лопата](#)
- [Грабли](#)
- [Садовые ножницы](#)
- [Лейка](#)
- [Копатыч](#)