




Презентация к уроку окружающего мира  
для 3 класса УМК «Школа России»


# «КТО ЧТО ЕСТ»



Автор: Никифорова Наталья Васильевна,  
учитель начальных классов  
МКОУ «Тремяченская СОШ»



# Работа по учебнику.



1. Откройте учебник на стр.94.
2. Прочитайте текст. Чем могут питаться животные?






Растительноядные

Насекомоядные

Животные

Хищные

Всеядные



# Растительноядные



Это животные, которым нужна растительная пища (листья, стебли, трава, плоды, семена, корни, мох, грибы)



Гусеница



Полевая мышь

# Хищные



Это животные, которые питаются пищей животного происхождения. Хищные животные встречаются среди рыб, птиц, пресмыкающихся, млекопитающих, червей, насекомых.



# Хищники



**Рысь**



**Щука**



**Божья коровка**



**Ресничный червь**

# Насекомоядные



Основную пищу насекомоядных составляют насекомые, сороконожки и черви.



Ёж



Землеройка

# Всеядные



Это животные, употребляющие как растительную, так и животную пищу.




Барсук



Дрозд



# Работа по учебнику.

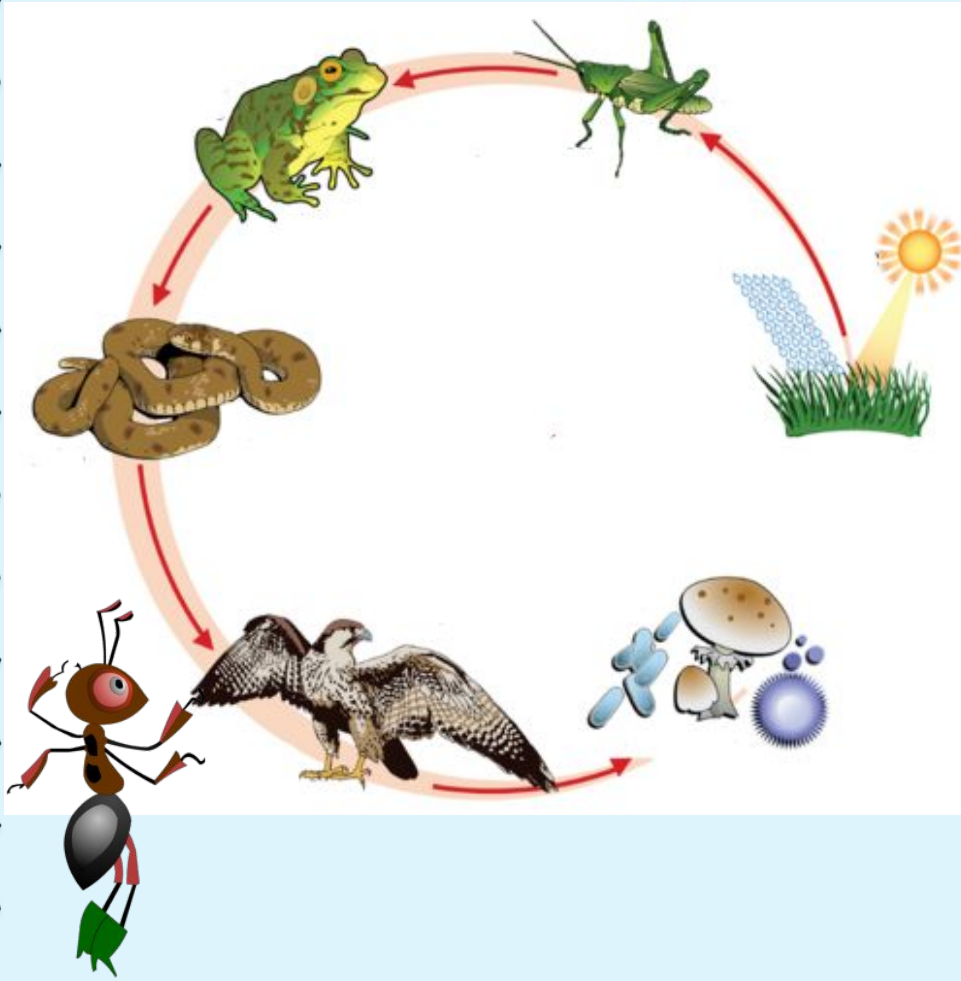


1. Откройте учебник на стр.94-95.

2. Прочитайте текст «Цепи питания»



# Цепь питания




Животные питаются растениями или другими животными. Поэтому говорят, что живые существа связаны между собой в цепи питания.




# Цепь питания




Цепи питания начинаются с растений, которые получают энергию Солнца, используют ее для фотосинтеза и производят питательные вещества (сахар, крахмал) из углекислого газа и воды.



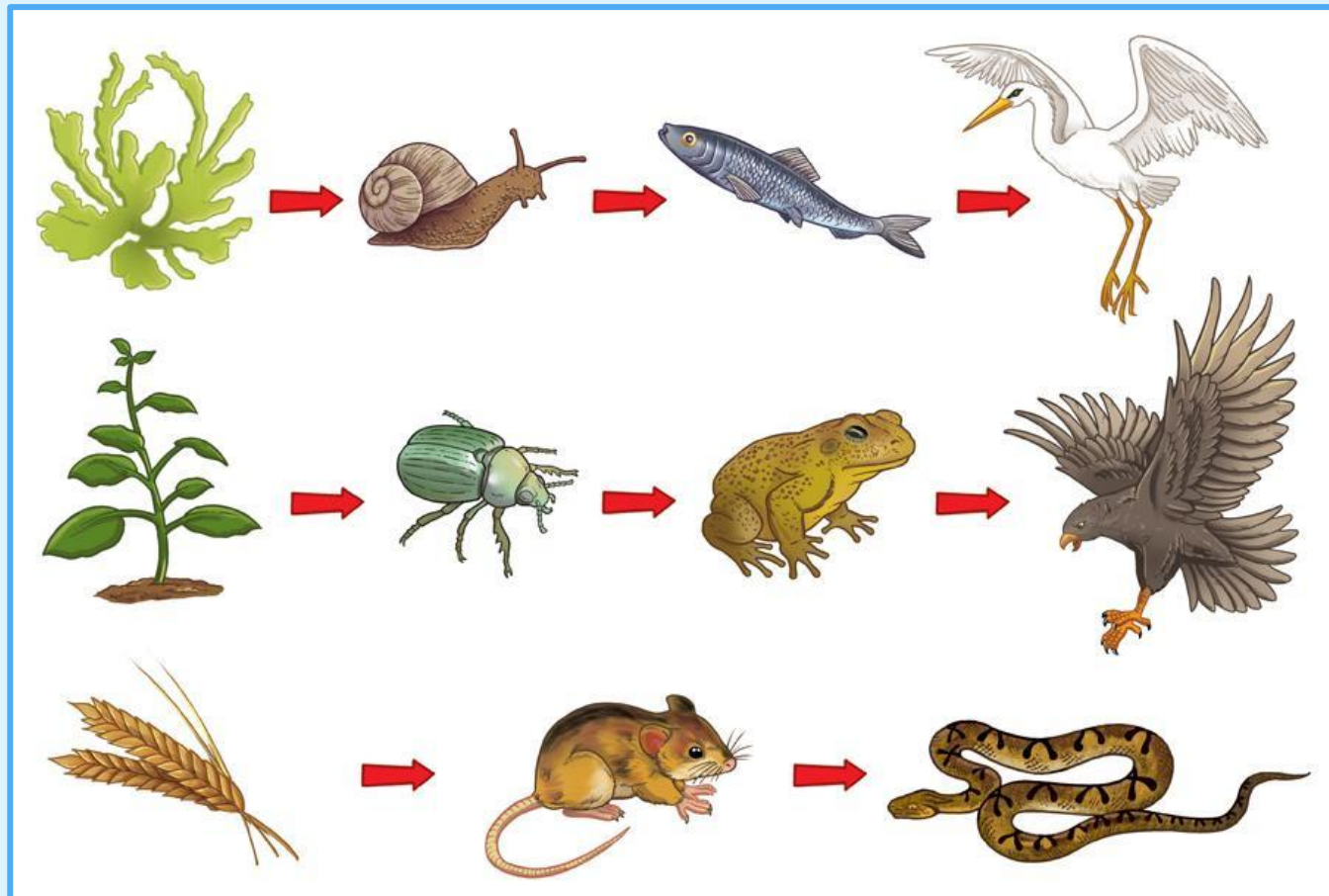
# Составьте цепи питания лисицы




# Цепи питания лисицы



# Расскажите по картинке про цепи питания



# Работа по учебнику.



1. Откройте учебник на стр.95-96.

2. Прочитайте текст «Кто как приспособлен»



# Лиса



Тихие шаги, прекрасный слух, острые зубы- всё это помогает лисе охотиться.





# Сова



Огромные глаза её прекрасно видят ночью и днём, мягкое оперение делает бесшумным полёт, острые когти и сильный изогнутый клюв помогают удерживать и поедать добычу.



# Заяц



У зайца быстрые ноги, поэтому его трудно догнать. Спасает зайца и цвет шубки: летом она серая, зимой белая.



Ёж

У ежа защита-иголки.



# Ящерица



Если враг схватит её за хвост, то она его оставит хищнику, а сама убежит. Потом у неё вырастает **НОВЫЙ** хвост.



# Кузнечик



Кузнечика спасает зелёный цвет-в траве он становится невидимкой.



# Божья коровка



Божья коровка привлекает к себе внимание яркой окраской. Кровь и её едкая. Своей яркой окраской она как бы предупреждает врагов : «Мы несъедобные! Не прикасайтесь!»





СПАСИБО ЗА УРОК!



# ИНТЕРНЕТ ИСТОЧНИКИ



Рамка

Учебник

Цепь питания

Гусеница Мышь

Леопард Рысь Щука Божья коровка Червь

Ёж Землеройка

Барсук Дрозд

Цепь питания

Трава Солнце Мышь Сова

Лисица Заяц Осина Верба

Листик Жёлуди

Цепь питания

Лиса Сова Заяц летом Заяц зимой

Ящерица Кузнечик

Отрисовки муравья и черепахи авторские

Поурочные разработки по курсу  
«Окружающий мир» Н.Ю.Васильева  
для 3 класса

