



Презентация к уроку окружающего мира  
для 3 класса УМК «Школа России»  
«ОГОНЬ, ВОДА И ГАЗ»



Автор: Никифорова Наталья Васильевна,  
учитель начальных классов  
МКОУ «Тремяченская СОШ»



В квартире или доме могут возникнуть  
опасные ситуации:



**Опасные  
ситуации:**

**ПОЖАР**



**АВАРИЯ  
ВОДОТВОДА**

**УТЕЧКА ГАЗА**



# Пожар.



**Запомнить твёрдо надо нам- пожар не возникает сам!**



Клик мышкой  
на цифры


# Причины возникновения пожара



- 1 Неисправность электроприборов.
- 2 Забывчивость (забыл выключить электроприборы).
- 3 Искра из печи, камина.
- 4 Легковоспламеняющиеся предметы.
- 5 Игры со спичками.
- 6 Перегрузка электросети.
- 7 Керосин, бензин, газ.



# Работа по учебнику.




1. Откройте учебник на стр.4-5.
2. Прочитайте текст.  
Расскажите, как надо действовать, если возник пожар?



Клик мышкой  
на картинку

# Правила при пожаре.



Нужно попробовать  
быстро  
погасить пламя.  
Для этого лучше  
всего  
всего набросить  
на огонь одеяло.

Если вдруг пожар возник,  
То звонить обязан вмиг,  
Как и всякий гражданин,  
В часть к пожарным **01**.

В задымлённом  
месте нужно дышать  
только через  
мокрую плотную  
материю, шарф,  
шапку.

Клик мышкой  
на картинку

# Правила при пожаре.



Убегая из квартиры, закрывайте дверь и в горящую комнату, и в квартиру (пламя не только уменьшится без кислорода, но может и вовсе погаснуть).



Во время пожара не открывайте окна!



Обратитесь за помощью к соседям.

Клик мышкой  
на картинку

# Правила при пожаре.



**При пожаре нельзя  
прятаться в шкаф,  
под кровать.**




**Выбирайся из  
задымлённого  
помещения  
ползком.**



**Во время  
пожара нельзя  
пользоваться  
лифтом.**



# Работа по учебнику.

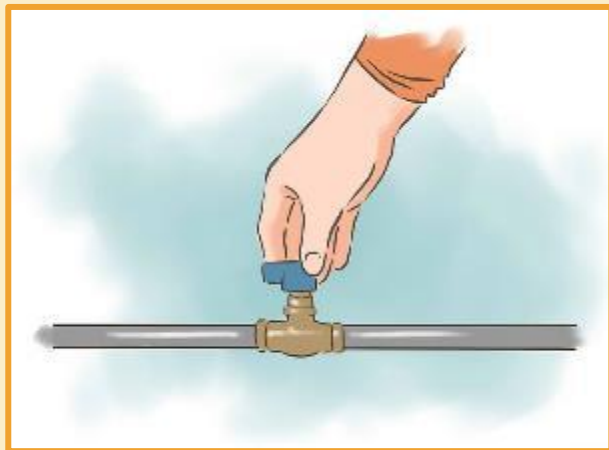


1. Откройте учебник на стр.5-6.
2. Прочитайте текст.  
Расскажите, как надо действовать, если в квартире произошла авария водопровода?



Клик мышкой  
на картинку

# Правила при аварии водопровода.



**Заверни вентиль,  
который перекрывает  
воду в квартире.**




**Позвони и  
сообщи  
родителям  
или диспетчеру.**



**Обратись за  
помощью к  
соседям.**

# Работа по учебнику.



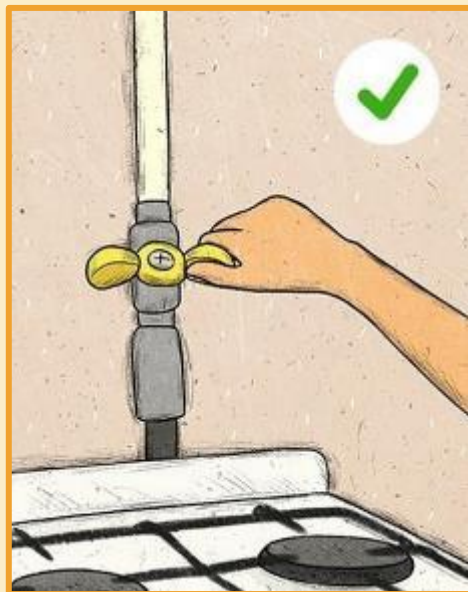
1. Откройте учебник на стр. 6.
2. Прочитайте текст.  
Расскажите, как надо действовать, если в квартире чувствуется запах газа?



# Правила при утечке газа.



Нужно сразу  
открыть окна,  
чтобы проветрить  
помещение.



Выключи  
конфорки,  
перекрой  
газовый  
кран.



Выйди на улицу,  
вызови мастера из  
газовой службы  
по номеру **04**.



СПАСИБО ЗА УРОК!



# ИНТЕРНЕТ ИСТОЧНИКИ



[Рамка](#)  
[Учебник](#)  
[Картинка](#)  
[Пожар](#)  
[Девочка](#)  
[Мальчик](#)  
[Взрослый](#)  
[Девочка](#)  
[Окно](#)  
[Соседи](#)  
[Шкаф](#)  
[Дети](#)  
[Лифт](#)  
[Вентиль](#)  
[Мальчик](#)  
[Дети](#)  
[Окно](#)  
[Кран](#)  
[Мальчик](#)

Отрисовки муравья и черепахи авторские  
Поурочные разработки по курсу  
«Окружающий мир» Н.Ю.Васильева  
для 3 класса

