



Презентация к уроку окружающего мира  
для 3 класса УМК «Школа России»  
**«ОПАСНЫЕ МЕСТА»**




Автор: Никифорова Наталья Васильевна,  
учитель начальных классов  
МКОУ «Тремяченская СОШ»



Клик мышкой  
на вопрос

# Что такое опасные места?



Это места, способные вызвать, причинить  
какой-нибудь вред, несчастье.



Никифорова



# Формула безопасности:



1) Учиться предвидеть опасность.

2) Уметь её избегать.


3) При необходимости-  
действовать решительно и чётко.

4) Бороться до последнего,  
активно просить о помощи и  
самому оказывать её.





# Работа по учебнику.



1. Откройте учебник на стр.20.
2. Прочитайте текст про опасные места (балкон и подоконник). Чем они опасны?



Никифорова



# Балкон – самое опасное место в квартире.



Подумай, чем может быть опасен балкон?  
Сформулируй правила безопасного поведения на балконе.



Никифорова



# Соблюдай правила.



Не свешивайся через перила  
и не сиди на них.




Не устраивай подвижных  
игр на балконе. Ни в коем  
случае не надо ради забавы  
делать вид, что ты хочешь  
столкнуть приятеля.





# Подоконник - тоже опасное место в → доме.

Подумай, чем может быть опасен подоконник?  
Сформулируй правила безопасного поведения .



# Соблюдай правила.



Если открыто окно, не  
вставай, не садись и не  
ложись на подоконник.



Не высовывайся из окна.





Клик мышкой  
на загадку

# Отгадайте загадку.




Без шофёра, без колёс,  
А домой меня привёз.  
Прокатил меня почти  
До дверей квартиры.  
Управляли им в пути  
Сами пассажиры.



ЛИФТ



# Работа по учебнику.



1. Откройте учебник на стр.21.
2. Прочитайте текст про лифт.
3. Какие правила безопасности надо соблюдать при пользовании лифтом ?



Никифорова



# Соблюдай правила.



Перед тем как войти в лифт,  
посмотри под ноги, тут ли  
кабина.




Не входи в лифт с  
незнакомым человеком,  
даже если он будет тебя  
зазывать.





# Соблюдай правила.



Если тебя попробуют  
затащить в лифт, громко  
кричи, вырывайся и убегай  
из подъезда.



Не прыгай ,не играй ,  
ничего не поджигай в  
лифте.



# Соблюдай правила.



Категорически запрещено спускаться в шахту лифта и пробовать прокатиться на крыше кабины.



Если ты застрял в лифте, нажми кнопку «Вызов», чтобы подать сигнал диспетчеру. Не пытайся выбраться самостоятельно.



# Окрестности дома.




В окрестностях твоего дома тоже может быть немало опасных мест. Подумай, какие?





# Работа по учебнику.



1. Откройте учебник на стр.22-23.

2. Прочитайте текст. Какие опасные места могут быть в окрестностях твоего дома?



Никифорова



# Стройплощадка.



Очень опасно играть на стройплощадке. Глубокие ямы, бетонные плиты, кирпичи, трубы, различные строительные машины... Малейшая неосторожность, и может случиться несчастье.



Никифорова



# Трансформаторная будка.



Трансформаторная будка может быть смертельно опасной. Там очень высокое напряжение электрического тока. Не заглядывай в эту будку, не играй возле неё, вообще держись от неё подальше.




Никифорова





# Пустырь, парк, лес.



Опасны тем, что здесь тебя может подстерегать преступник. Не ходи в такие места один. Ни в коем случае не гуляй с наступлением темноты.



# Зима.



Большую опасность на улицах города для взрослых и детей представляет такое природное явление, как гололёд.




Никифорова



Зима.



Не катайся с горки близко от проезжей части.





# Зима.



Без сопровождения взрослых не выходи на лёд на реке, пруду или озере. Это может закончиться трагически!





# СПАСИБО ЗА УРОК!



# ИНТЕРНЕТ ИСТОЧНИКИ



Рамка Учебник

Девочка

Балкон

Балкон

Подоконник

Подоконник

Подоконник

Лифт

Кабина лифта

Незнакомый человек

Взрослый

Лифт

Шахта лифта

Кнопка вызова

Дети

Стройплощадка

Трансформаторная будка

Пустырь

Гололёд

Проезжая часть

Лёд

Отрисовки муравья и черепахи авторские

Поурочные разработки по курсу  
«Окружающий мир» Н.Ю.Васильева  
для 3 класса

