



Презентация к уроку окружающего мира
для 3 класса УМК «Школа России»

«В ЦАРСТВЕ ГРИБОВ»



Автор: Никифорова Наталья Васильевна,
учитель начальных классов
МКОУ «Тремяченская СОШ»



Клик мышкой
на стрелку с
цифрой

Разгадайте кроссворд



Лесовиты грибы бобышки
Носы ваташечные до дырочки
Надаришь мягкие перинки
Рвешь, да не утиса.

Скорее кротакой, воонзавуры,
Страшен себева улетизверь.

Грибы



Грибы-удивительнейшие из живых существ, населяющих нашу планету. Существует 120 тысяч разновидностей грибов. Среди них есть съедобные и смертельно ядовитые грибы, мясистые «цветы» и микроскопическая плесень, паразиты и хищники.




Грибы



Грибы имеют исключительно важное значение для человека. Почти 150 представителей этого царства употребляются людьми в пищу. Высокопитательные плодовые тела шляпочных грибов содержат витамины, белки и прочие полезные вещества.

Работа по учебнику



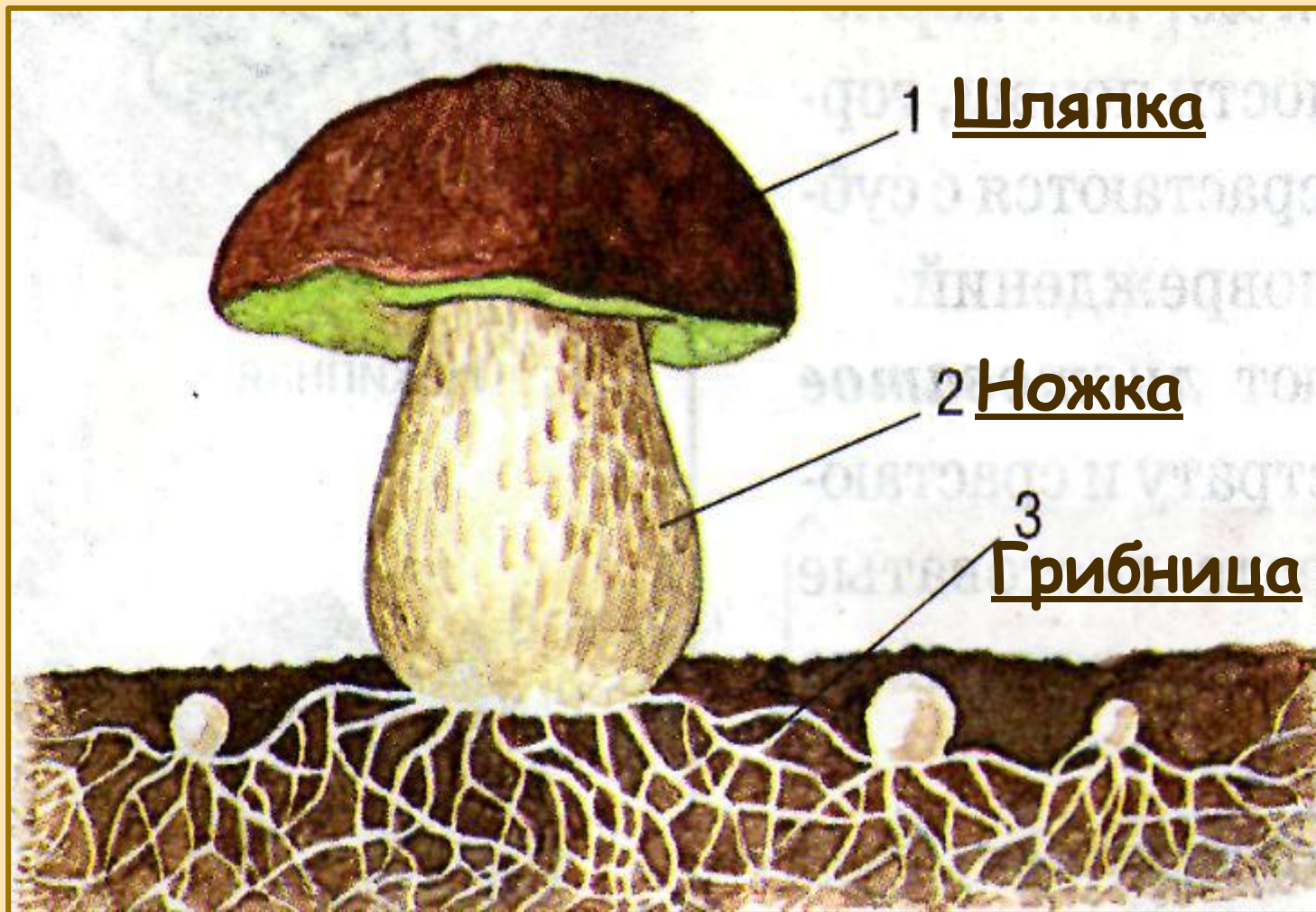
1. Откройте учебник на стр.112.
2. Прочитайте текст . Из чего состоит гриб?



Никифорова



Строение гриба



Грибница



Грибница- подземная часть гриба. Она всасывает из почвы воду с растворёнными солями. Грибы не могут сами производить для себя питательные вещества. Они поглощают питательные вещества из находящихся в почве мёртвых остатков растений и животных. При этом грибы способствуют разрушению остатков организмов и образованию перегноя.

Грибы



Многие грибы в лесу тесно связаны с деревьями. Нити грибницы срастаются с корнями деревьев и помогают им всасывать из почвы воду и соли. Взамен грибы получают от растений те питательные вещества, которые растения производят на свету.


Грибы



Грибы нужны в лесу потому, что ими питаются многие лесные животные. Грибы-богатство леса. Относись к ним бережно!



Работа по учебнику



1. Откройте учебник на стр.113.
2. Рассмотрите картинки, назови грибы из Красной книги.



Никифорова



Грибы из Красной книги




Сетконоска сдвоенная



Грифола курчавая

Грибы из Красной книги




Паутинник фиолетовый



Рогатик пестиковый

Грибы из Красной книги




Решёточник красный



**Шишкогриб
хлопьеножковый**

Работа по учебнику



1. Откройте учебник на стр.114.
2. Прочитайте текст. Какие бывают грибы?



Никифорова



Грибы



Съедобные

Несъедобные



Опасные двойники



Белый гриб

Шляпка снизу белая, на ножке рисунок в виде белой сеточки.

Съедобный.

Желчный гриб

Шляпка снизу розовая, на ножке рисунок в виде чёрной сеточки.

Несъедобный.



Опасные двойники



Опята

Шляпка снизу желтовато-белая,
на ножке кольцо.

Съедобный.

Ложные опята

Шляпка снизу тёмная, на ножке
нет кольца.

Несъедобный.



Опасные двойники



Шампиньон

Шляпка снизу розовая или фиолетовая, внизу на ножке нет мешочка.

Съедобный.


Бледная поганка

Шляпка снизу белая, на ножке внизу разорванный мешочек.

Несъедобный.



Работа по учебнику



1. Откройте учебник на стр.115.
2. Прочитайте текст. Как нужно правильно собирать грибы?



Никифорова



Как собирать грибы



1. Собирай только те грибы, которые хорошо знаешь. Ведь среди грибов немало ядовитых.
2. Когда ищешь грибы, не разрывай и не раскидывай в стороны листву, мох. Грибница, оказавшись под лучами солнца, может высохнуть и погибнуть.
3. Чтобы не повредить грибницу, лучше всего срезать ножиком.
4. Не надо брать старые грибы. В них может быть опасный для человека яд.
5. Нельзя собирать грибы возле шоссейных дорог и промышленных предприятий, в городских скверах. В таких грибах накапливаются вредные вещества.



СПАСИБО ЗА УРОК!



ИНТЕРНЕТ ИСТОЧНИКИ



Рамка

Учебник Грибы

Гусь Кролик Улитка Белка Рысь Грибы

Грибы Грибы Гриб Грибы

Подберёзовик Подосиновик

Белка Сетконоска сдвоенная

Грифола курчавая Паутинник фиолетовый

Рогатик пестиковый Решёточник красный

Шишкогриб хлопьеножковый

Ложные опята Шампиньон

Опята Желчный гриб Белый гриб

Бледная поганка

Съедобные и несъедобные грибы

Отрисовки муравья и черепахи авторские

Поурочные разработки по курсу

«Окружающий мир» Н.Ю.Васильева

для 3 класса

