

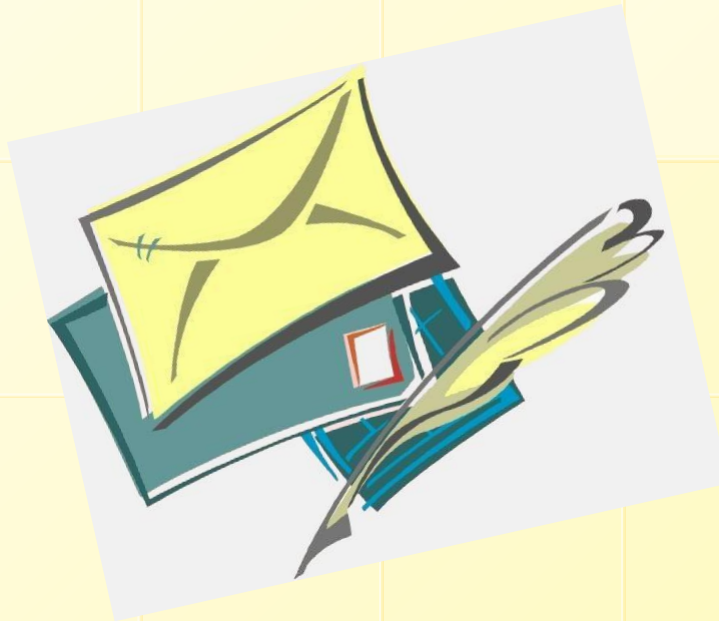

Как  
путешествует  
письмо

ОКРУЖАЮЩИЙ МИР 1 КЛАСС

Подготовила: учитель  
начальных классов  
Банникова Е.П.

# Работа по учебнику

- Стр. 64



# ОТПРАВИТЕЛ Ь



Отправитель –  
это тот, кто  
отправляет  
письмо.

Адресат – это  
тот, кто получает  
письмо.



# АДРЕСА Т

На стене на видном  
месте  
Собирает вести  
вместе,  
А потом его жильцы  
Полетят во все концы.





Из этих ящиков работники почты забирают в специальных мешках все опущенные письма и отвозят их на почту для сортировки. На каждое письмо работники почты ставят штамп с датой отправления письма.











ПОЧТА  
РОССИИ










A380

A380

ПОЧТА  
РОССИИ



Несется по суше,  
Несется по морю,  
Летит самолетом  
В воздушном  
просторе.  
И вот наконец  
Прибывает оно  
Из дальнего края,  
Вестями полно.





Кто она — полным полна,  
С почтальоном путь-дорогу  
Делит вместе:  
Носит вести  
И худеет понемногу?






Мы синего цвета,  
Висим на стене.  
И много приветов  
Храним  
мы в себе.



# Работа в парах

64. На каком рисунке путешествие письма показано верно?



Проверка: **Б**



Что это за  
предметы  
и зачем они на  
почте?




**Весы нужны для взвешивания.  
За пересылку тяжёлого письма  
надо заплатить дороже,  
поэтому письма взвешивают  
перед тем, как наклеить на них  
марки.**





# Работа в парах

65. Найди на рисунке бандероль.



Проверка: **Б**

# Работа в парах

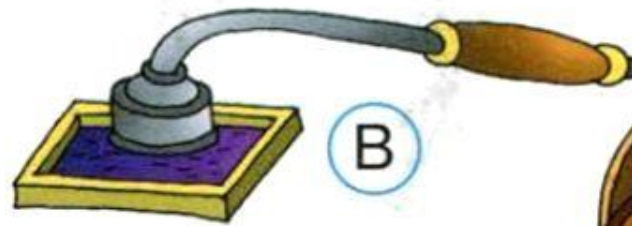
66. Найди на рисунке почтовый штемпель.



А



Б



В



Г

Проверка: **В**

М

О

Л

О

Д

Ц

Ы

!



# Оцени свою работу на уроке

Доволен своей работой –



Мог бы работать лучше –



Не получилось так, как  
хотелось





# Ваше мнение об уроке



**Хорошее  
настроение**



**Грустное  
настроение**



**Скучно**



**Мы совершили  
длинное  
путешествие  
вместе с ПИСЬМОМ**



**Желаю успехов!**

# ИСПОЛЬЗУЕМЫЕ ИСТОЧНИКИ

1. [http://img1.liveinternet.ru/images/attach/b/3/41/344/41344694\\_konverty3\\_b.jpg](http://img1.liveinternet.ru/images/attach/b/3/41/344/41344694_konverty3_b.jpg)
2. [http://dic.academic.ru/pictures/wiki/files/82/Russia\\_stamp\\_1992\\_%E2%84%9615.jpg](http://dic.academic.ru/pictures/wiki/files/82/Russia_stamp_1992_%E2%84%9615.jpg)
3. <http://eji4ek.ru/wp-content/uploads/2009/06/d0b4d0b5d0bdd18cd0b3d0b0.jpg>
4. [http://www.bel.ru/pics/news/2006/07/27/19627\\_46750.jpg](http://www.bel.ru/pics/news/2006/07/27/19627_46750.jpg)
5. [http://www.todkena.ru/\\_ph/85/2/577888891.jpg](http://www.todkena.ru/_ph/85/2/577888891.jpg)
6. <http://www.visualrian.ru/storage/PreviewWM/1690/66/169066.jpg?1222951848>
7. <http://www.gifki.org/data/media/235/elektronnaya-pochta-i-elektronnoe-pismo-animatsionnaya-kartinka-0334.gif>
8. <http://allanimation.narod.ru/pismo/16.gif>