

**Муниципальное бюджетное дошкольное образовательное  
учреждение**

**Центр развития ребенка –  
Детский сад первой категории № 58 «Жемчужинка»**

# **«Как зернышко караваем стало»**

**Для детей 5-7 лет.**

***Из опыта работы: воспитателя  
I квалификационной категории  
Сухоруковой А.К.***


**Чтобы зернышко караваем стало  
Прежде всего, надо землю вспахать.**



**Землю взборонить.**



**Пшеницу  
посеять**



**Дождаться, пока пшеница  
взойдет, вырастет,  
зацветет, потом начнет  
КОЛОСИТЬСЯ .**


**Сжать хлеб.**  
(путем срезания  
серпом стеблей  
пшеницы по корень).



# Связать в снопы.




**Обмолотить  
пшеницу**



# Муку помолоть



# Замесить тесто



Из теста слепить  
каравай, поставить в  
печь и запечь его.

**ПРИЯТНОГО  
АППЕТИТА!**

