



Презентация профессии «Лесник»

Содержание

- Лесник
- Лесник – это сотрудник лесничества, работник государственной лесной охраны
- Деятельность лесника
- Самая большая опасность для леса – это пожар
- Рабочее место
- Важные качества
- Противопоказания
- Знания и навыки
- Куда пойти учиться?
- Используемые ресурсы

ЛЕСНИК

– это лесной заступник.

Без его помощи лесу не устоять перед
человеческой безалаберностью и
стихийными бедствиями.



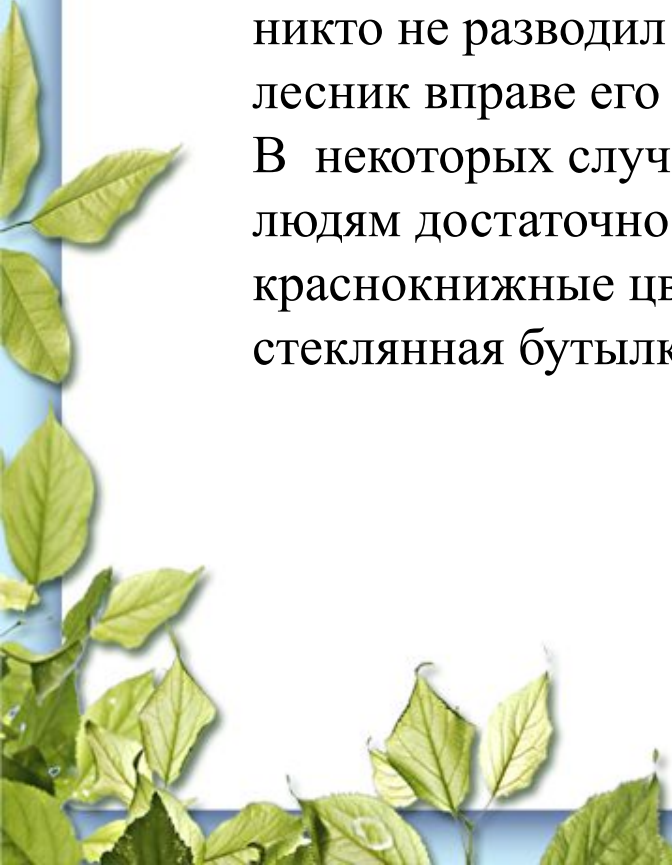
Лесник – это сотрудник лесничества, работник государственной лесной охраны.

Лес и его обитатели нуждаются в защите от браконьеров, незаконной вырубке, пожаров. Лесник обеспечивает эту защиту. Когда в лесу появляются лесорубы, охотники и прочие желающие получить от леса нечто большее, чем свежий воздух и корзинка грибов, лесник проверяет их документы: право на вырубку, охоту, выпас скота и т.п.

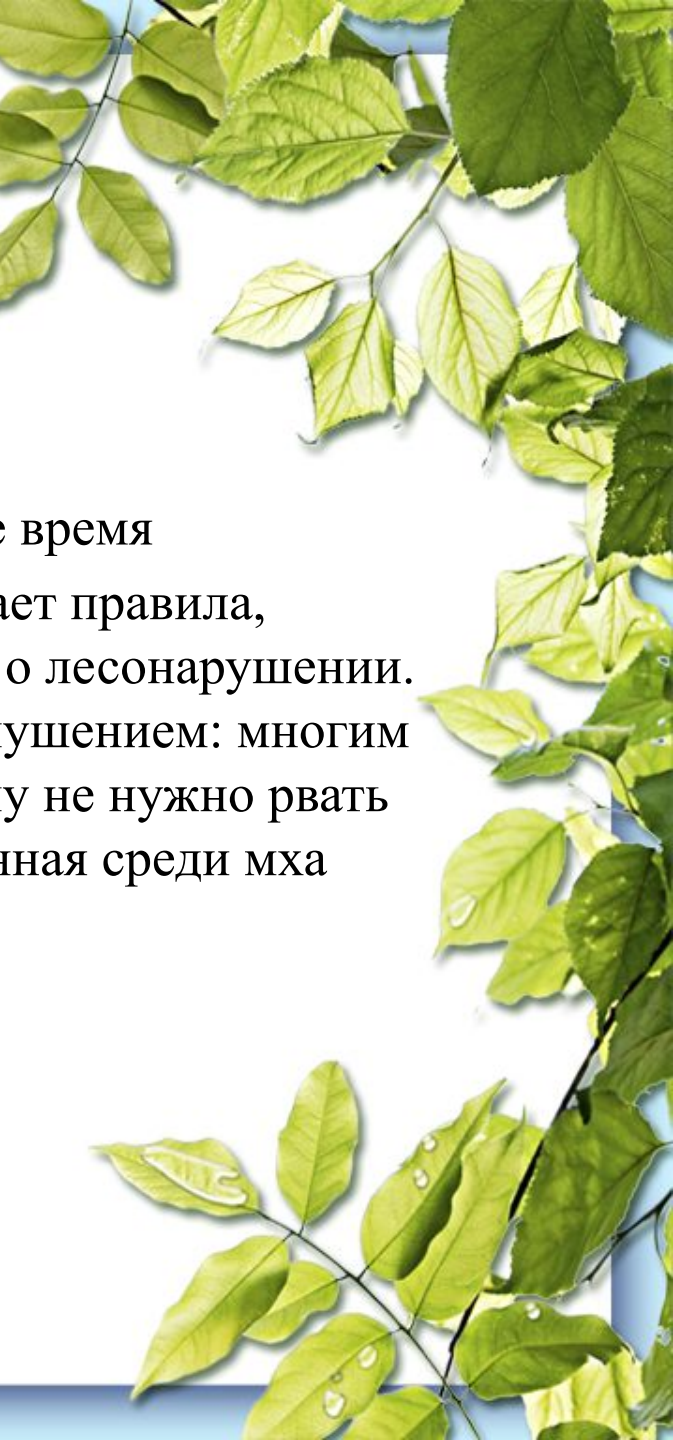




**Лесник – это сотрудник лесничества,
работник государственной
лесной охраны**

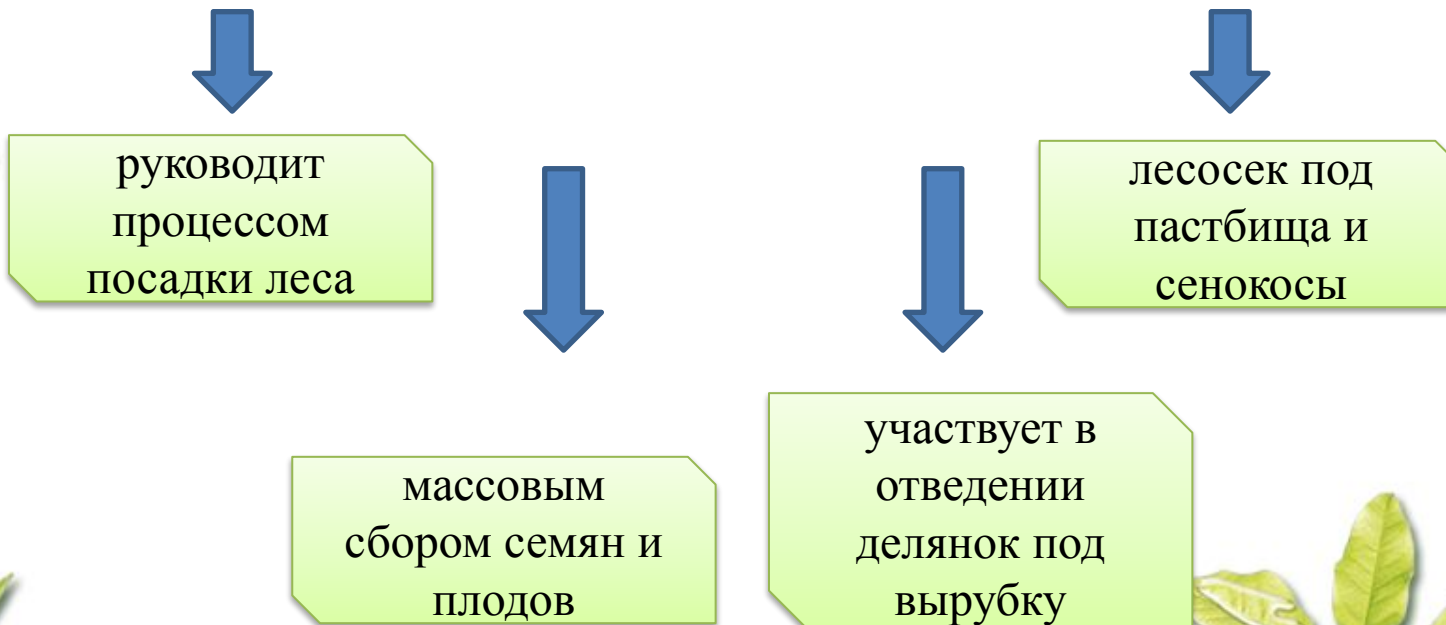


Также он следит за тем, чтобы в жаркое время никто не разводил огня. Если кто-то нарушает правила, лесник вправе его задержать, составить акт о лесонарушении. В некоторых случаях он ограничивается внушением: многим людям достаточно просто объяснить, почему не нужно рвать краснокнижные цветы и чем опасна брошенная среди мха стеклянная бутылка.



Деятельность лесника

Лесник не только борется с нарушителями,
но и организует человеческую деятельность в лесу:



Деятельность лесника

Но лесу вредит не только человек.

Когда на своём участке **лесник** замечает насекомых-вредителей или поражающие деревья болезни, он сообщает в лесничество – мастеру леса (это непосредственный начальник лесника) или лесничему. А затем под их руководством участвует в лечении деревьев, санитарной вырубке и т.п.



Самая большая опасность для леса – это пожар

Огонь не щадит ни деревья, ни птиц, ни зверей.



Самая большая опасность для леса – это пожар

Лесник участвует в тушении лесных пожаров.

А чтобы их не было, много времени отдаёт предотвращению стихийного бедствия.

ЛЕСНИК



следит за тем, чтобы
люди не разводили
костров

вырубает и вывозит
из леса сухостой

Самая большая опасность для леса – это пожар

На случай, если пожар всё же случится, землю между секторами леса вспахивают с помощью трактора и плуга. Это обязательная профилактическая мера, потому что вскопанная земля может остановить низовой огонь.



Земля вспахивается регулярно, чтобы на ней не успела вырасти трава – послушный проводник пламени.

Чтобы затормозить верховой огонь, лесник следит за кронами деревьев на границе секторов: деревья разных

участков не должны соприкасаться друг с другом ветвями.

Лесники – это лесные заступники.

И бескрайняя тайга, и малые
перелески, и городские лесопарки, и
глухие леса, где до ближайшего
города сотни километров – все они
нуждаются в помощи этих людей.

Рабочее место

Лесник работает в лесничестве или охотничьем хозяйстве, где может выполнять обязанности егеря.




Важные качества

Профессия лесника предполагает любовь к природе и чувство ответственности за неё, принципиальность и смелость, без которых невозможна борьба с браконьерами.



Важные качества

Лесник должен быть лёгким на подъём, выносливым человеком, готовым к физическим нагрузкам и ручному труду.



Важные качества

Ему часто доводится проходить большие расстояния, работать пилой, лопатой и прочими инструментами.



Важные качества

Леснику необходима хорошая память, в том числе зрительная, умение планировать своё время, распределять внимание.



Противопоказания

Болезни опорно-двигательного аппарата, аллергия на растения, значительное снижение зрения и слуха



Знания и навыки

Лесник **должен знать:**

- ботанику, зоологию, экологию, природопользование.

Лесник **должен уметь:**

- хорошо ориентироваться на местности, уметь читать и составлять карты.
- владеть методами ведения лесного хозяйства.

Куда пойти учиться?

Профессию **лесника** можно получить, окончив лесохозяйственный техникум или колледж по специальности «лесное и лесопарковое хозяйство».

Также можно пройти обучение на специальных курсах.

The image features a white rectangular area centered on a light blue background. The corners of the white area are decorated with clusters of vibrant green leaves, some of which have small, clear water droplets on their surfaces. The text is centered within the white area in a bold, red, serif font.

**СПАСИБО
ЗА ВНИМАНИЕ!**