

Окружаюци й мир

2 класс

Лесные опасности



Лесные ягоды



малина



брусника




черника




ежевика



клюква



Осторожно!



Ядовитые ягоды



ВОЛЧЬЕ
ЛЫКО



ЛАНДЫ
Ш



вороний
глаз

Грибы съедобные



боровик



груздь



лисички



подберёзовик




сыроежка



подосиновик

Осторожно!




Ядовитые грибы



бледная
поганка



свинушк
а




Ложный опёнок серно-жёлтый.

ЛОЖНЫЕ
опята



пантерный
мухомор



сатанинский
гриб



красный
мухомор

ДВОЙНИКИ



Н

Ягоды и грибы



съедобные

несъедобные

**опята
волчье лыко
черника
подосиновик
мухомор
земляника
вороний глаз
сыроежка
поганка
малина**

Жалящие насекомые



шершень



пчела



оса

ЖАЛГО



шмель

☀ Как вести себя если, рядом оказались пчела, оса или шмель?



**⚙ Ядовитые
насекомые просто
так не нападают на
человека. Они
кусают или жалят в
порядке
самозащиты.**

Правила

Как защитить себя от укуса жалящего насекомого?



Не приближайся, особенно в жаркие дни, к пчелиным ульям. Вблизи них не делай резких движений.



Не разоряй осиные гнёзда.



Осы частенько забираются в мёд, варенье, ползают по фруктам. Будьте осторожны, когда едите или пьёте, чтобы оса не ужалила вас в язык или губу.



Если жалящее насекомое залетело в комнату, не гоняйся за ним, открой пошире окно и подожди, пока насекомое улетит.

Первая помощь при укусе.

1. При укусе насекомого надо в первую очередь удалить жало.
2. Ранку промыть слабым раствором марганцовки или перекисью водорода.
3. На место укуса положить что-нибудь холодное.
4. Если укус насекомого пришелся на губу или веко, надо немедленно обратиться к врачу.

Осторожно клещи!



Найди лишнее:

- Мухомор, сыроежка, груздь, маслёнок
- Смородина, малина, вороний глаз, черника
- Пчела, муха, шмель, оса

Змеи



гадюк
а



у
ж


Гроза



ПОМНИТЬ,
ОТПРАВЛЯЯСЬ В ЛЕС?



Заколдованные правила поведения в лесу:



· Зайдя в лес, сразу убегай от родителей!

· В лесу разведи очень большой костёр. Будет тепло!

· Грозу пережди под высоким деревом!

· Собирай в лесу все грибы. Они очень полезны!



· Увидел незнакомую ягодку, сразу съешь! Будет вкусно!



· Найди гнездо шершня. Выгони жителей. Будет весело!

Домашнее задание

- ☀ Стр. 36-37, пересказ
- ☀ Задания в Рабочей тетради
- ☀ Нарисуйте знак: «Лесные опасности!»