

Работу выполнила
учитель начальных классов
МБОУ СОШ №68 г.Нижнего Новгорода
Точенкова Татьяна Владимировна

1. Организационный момент



Прозвенел

Начался урок.

Встали ровно, тихо сели.

На меня все посмотрели.



2. Проверка домашнего задания



4. Объяснение нового материала

Жизнь луга.

Луг - природное сообщество.



а) Растения луга

На лугу растёт ромашка,
Лютик едкий, клевер - кашка!
Что ещё? Гвоздика. Смолка,
Колокольчик, хвощ - как ёлка

А ещё? Кошачьи лапки,
Одуванчиковые шапки,
Подорожник, васильки,
Грамофончики - вьюнки,

Ещё много разных травок,
У тропинок, у канавок,
И красивых, и пушистых,
Разноцветных и душистых!

ВИДЫ




КОРМОВЫЕ




лекарственные



ЯДОВИТЫЕ



МЯТЛИК



КОЛОКОЛЬЧИК

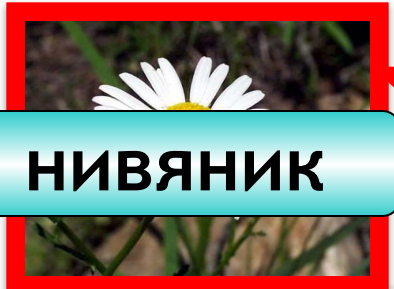


ОДУВАНЧИК




КЛЕВЕР

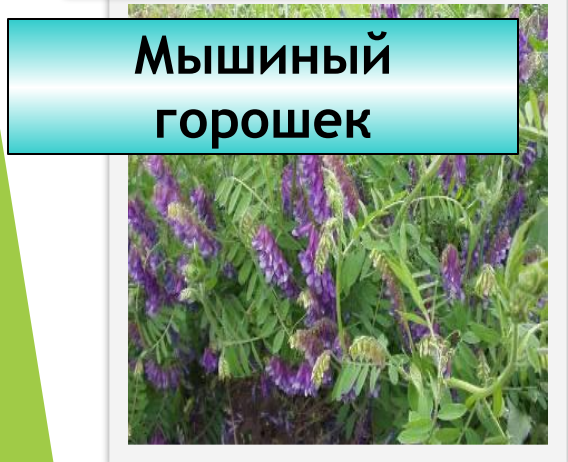
Запомни!



НИВЯНИК



ТИМОФЕЕВКА



Мышиний горошек


ЛЮТИК



РОМАШКА

OPEN.AZ

б) Животный мир луга



жуки

пчелы

бабочки

жаворонок




крот

Запомни!



мышь



черви



шмели



гусеницы



кузнечик

в) Правила поведения на лугу

- ❑ Не рвите цветы
- ❑ Не ловите бабочек, не разоряйте гнёзда шмелей. Без этих насекомых у многих растений не произойдёт опыление - не будет плодов и семян.



- ❑ Не уничтожайте гусениц. Большинство гусениц никакого ущерба человеку не приносят
- ❑ Не поджигайте на лугу сухую траву. В огне погибают подземные части многих растений, божьи коровки, шмели, гнёзда птиц.



- **Бережно относитесь к живущим на лугу птицам, ящерицам, жабам. Они поддерживают экологическое равновесие луга. Если их не станет, растительноядные насекомые начнут беспрепятственно размножаться и погубят множество растений.**



5. Закрепление пройденного

Тест «Найди лишнее»

1. Лекарственные растения. 4. Правила поведения на лугу.

- а) подорожник
- б) ромашка
- в) лютик

Нельзя...

- а) ловить бабочек
- б) разорять гнёзда
- в) бережно относиться к обитателям луга

2. Насекомые луга

- а) бабочка
- б) водомерка
- в) шмель

3. Животные луга

- а) мышь
- б) крот
- в) бобр


ОТВЕТЫ

- 1. в
- 2. б
- 3. в
- 4. в





Домашнее задание



1. «Пчёлки»

- Стр.129-135 пересказ, задания 3,4,5
- Подготовить сообщение об одном представителе растений луга, занесённых в Красную книгу

2. «Муравьишки»

- Стр.129-135 пересказ, задания 3,4,5
- Плакат «Правила поведения на лугу»

3. «Кузнечики»

- Стр.129-135 читать, задания 3,4
- Рисунок представителя животного луга





Итог урока

