

ГБОУ СОШ №1457 ДОШКОЛЬНОЕ ОТДЕЛЕНИЕ

Воспитатели: Земяхина Е.Э.

Шамшурина О.В.

Номинация «Бульвары Москвы»
Место проведения: от пересечения с
Хвальныйским бульваром до дома №8

Тема:

«Мы гуляли по
бульвару».

Опыт проведения с группой детей 5
лет

Подготовка к экскурсии.

«Здравствуйте, дети старшей группы. Мы – жители Страны Почемучек. Весь прошлый год мы наблюдали за вами и знаем, что вы выращивали апельсины, изучали минералы и решали интересные задания. В нашей стране любят любознательных детей. Вы идете сегодня на Жулебинский бульвар. Предлагаем вам выполнить наши задания и найти на бульваре сюрприз.
Жители Страны Почемучек»



Выход на бульвар. Задание №1.

Отгадай загадку.
Сосчитай отгадки.

Он к себе не подпускает,
Всех водою обливает,
Брызгами он радует,
Светится, как радуга.
Любознательные детки,
Ищут там на дне монетки.
Весь он, как открытый
кран,
Называется...

(фонтан)



Задание №2

НАЙДИ ДЕРЕВО, С КОТОРОГО
УПАЛА ВЕТКА, СОСЧИТАЙ ЭТИ
ДЕРЕВЬЯ.

СОБЕРИ БУКЕТ ИЗ 5
КЛЕНОВЫХ ЛИСТЬЕВ



Задание № 3


Найди
ПОЛИКЛИНИК
у. Сколько в
ней этажей?




Задание № 4.

Пройдите по бульвару и найдите следующие знаки:

Треугольник,



зеленый крест,



собачьи следы





Стражи бульвара.



Задание № 5

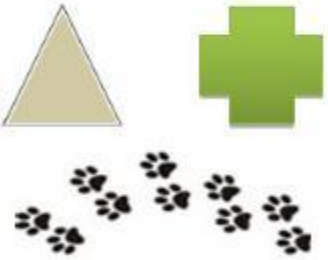
Чтобы
найти клад,
встаньте
лицом к
памятникам.
Отсчитайте
от хвоста
левого
стража 5
шагов



Игра с листьями.



Маршрутный лист.

Рекомендации для родителей	Задания (карточки)
Прочитайте ребенку задание. Пройдите по пешеходной части бульвара до взрослой поликлиники №223, посчитайте с ребенком фонтаны. Правильный ответ – 4.	Задание № 1 Отгадай загадку. Сосчитай отгадки. Он к себе не подпускает! Всех водою обливает! Брызгами он радует! Светится, как радуга! Любознательные детки, Ищут там на дне монетки! Весь он, как открытый кран! Называется ...(Фонтан)
Возле последнего фонтана прочитайте задание, посмотрите по сторонам, найдите кленовое дерево, пусть ребенок соберет 5 листьев клена. Посчитайте вместе с ребенком. Возможны варианты: собери 5 желтых кленовых листьев, 5 зеленых кленовых листьев, 5 больших, 5 маленьких и т.д.	Задание № 2 Найди пять кленовых листьев.
Прочитайте задание №3. Помогите ребенку найти здание взрослой поликлиники, если он с ней не знаком. Посчитайте этажи. Правильный ответ – 5 этажей (4 больших и 1 маленький).	Задание № 3 Найди поликлинику. Сколько в ней этажей?
Прочитайте задание №4. Пройдите с ребенком по бульвару в обратную сторону. Возможно, он сначала найдет клумбы, похожие на треугольник. Подскажите ребенку, что смотреть нужно и внизу, и наверху, по сторонам, на домах. Зеленый крест находится на доме №106 – аптека, следы – так оформлен вход в зоомагазин «Четыре лапы» (дом №9). Треугольник – Памятный знак летчикам 108 гвардейского полка. Обойдите памятник с любой стороны, двигайтесь в сторону пешеходного перехода со светофором через Хвальинский бульвар. Вы подойдете к скульптурам львов.	Задание № 4 На бульваре много домов и магазинов. Пройдите по бульвару и найдите треугольник, зеленый крест и следы.  Они приведут вас к стражам бульвара.
Прочитайте задание. Помогите ребенку сориентироваться на местности. Постарайтесь незаметно подложить небольшой сюрприз. Ура! Нашли! ВЫ - МОЛОДЦЫ!	Задание № 5 Встаньте лицом к скульптурам львов. Отсчитайте от правого стража пять шагов вправо, ищите внизу.

**Благодарим
за внимание!**