

# СИМВОЛЫ ГОРОДА МЕДНЫЙ ВСАДНИК




Цель занятия:

- закрепить знания детей о символах города.

- совершенствовать навыки связной речи, полно отвечать на вопросы. Вызвать интерес к изучению истории и архитектуры родного города.

Каждый город неповторим. Достаточно посмотреть на изображение какого - либо здания или памятника , чтобы сказать, о каком городе идет речь. Такие изображения называются символами



Ангел на шпиле



Петропавловская крепость

Кораблик на шпиле

Существует еще один символ города.




На огромном камне - постаменте, встав на дыбы,  
несется конь со всадником.


Это памятник царю Петру I – «Медный всадник»

Интересную историю можно рассказать про камень - постамент. В скалу на берегу Финского залива ударила молния и расколола ее. Часть этой скалы и взяли для постамента и стали называть Гром-камень.






Рычагами эту глыбу водрузили на деревянную платформу на шарах. Эти шары перекатывались по желобам. Так, метр за метром, сотни человек передвигали эту глыбу. Очень тяжелая работа, затем погрузили на баржу и везли уже по реке на барже.



Затем камень  
стали обтачивать  
и придали ему  
определенную  
форму.

Он похож на  
застывшую волну.



- Мощная фигура всадника, оседлавшего своего коня и вздернувшего его на дыбы. Царь-герой, царь-победитель. На голове лавровый венок победителя, героический костюм. Рукой показывает на то место, где будет возведен город.



Памятник очень мощный, но у него всего три точки опоры.




Хвост, который  
опирается о  
змею

Задние ноги  
коня

Змея - символ врага. Царь топчет всех своих врагов!



- Позже были поставлены другие памятники  
Но ни один из них не сравнится с  
Петру I.  
Медным всадником!



**Спасибо за  
внимание!**

Презентацию подготовила Прокофьева Т.  
Н.