



ПОЗНАВАТЕЛЬНЫЙ ПРОЕКТ
«ОГОРОД НА ОКНЕ»

Вторая младшая группа «Солнышко»
МБДОУ «Детский сад комбинированного вида
№ 31 «Берёзка» г. Юрга
Выполнил : воспитатель
Яцун Ж.В.

ЦЕЛЬ ПРОЕКТА:

Формирование у детей интереса к опытнической и исследовательской деятельности, по выращиванию культурных растений в комнатных условиях. Воспитание любви к природе. Создание в группе огорода на подоконнике.



ЗАДАЧИ ПРОЕКТА:

- Расширить знания детей о культурных растениях.
- Продолжать знакомить детей с особенностями выращивания культурных растений.
- Обобщать представление детей о необходимости света, тепла, влаги почвы для роста растений.
- Развивать наблюдательность, умение замечать изменения в росте растений.
- Воспитывать уважение к труду, бережное отношение к его результатам.
- Развивать познавательные и творческие способности.



ПРЕДПОЛАГАЕМЫЙ РЕЗУЛЬТАТ:

- У детей сформируются знания и представления о росте разных видов культур в комнатных условиях .
- У детей расширятся представления об условиях, необходимых для роста и развития растений.
- Дети научатся сажать, ухаживать за культурными растениями.



Первый этап- подготовительный

- **Беседа с родителями.**
- **Консультация для родителей «Огород на подоконнике»**
- **Подбор наглядно-дидактических пособий, художественной и научной литературы и тд.**



ВТОРОЙ ЭТАП- ОСНОВНОЙ

- Рассматривание книг, иллюстраций о растениях, овощах.
- Занятие «Овощи»
- Посадка семян: укроп, помидор, салат, лук.
- Опыт - наблюдение за ростом культур.
- Оформление дневника наблюдений «В саду ли, в огороде»
- Практическая деятельность, лепка «Овощи из пластилина»



ТРЕТИЙ ЭТАП- ЗАКЛЮЧИТЕЛЬНЫЙ

- **Итоговая беседа «Огород на участке детского сада»**
- **Обработка и оформление материалов проекта в виде презентации.**



Все внимательно смотрели...



В ЗЕМЛЮ СЕМЕНА САЖАЛИ ДЕТИ ДРУЖНО ПОМОГАЛИ.



**Что такое огород?
Витамины круглый год
И здоровье и краса
Вот такие чудеса!!!**



**Всё из лейки поливали
Терпеливо очень ждали:
Ну, когда ж они взойдут?**




ГЛЯНЬТЕ-КА, РОСТКИ УЖ ТУТ!
ПОМИДОРЧИКИ ВОКРУГ,
А ЕЩЁ УКРОП, САЛАТ
ВИТАМИНОВ ЦЕЛЫЙ КЛАД...



А ПОТОМ МЫ
ИЗУЧАЛИ ...






НАБЛЮДАЛИ ЗА РОСТКАМИ



ЛЮБИМ МЫ ПОНАБЛЮДАТЬ, А ПОТОМ
ЗАРИСОВАТЬ.




«ДНЕВНИК НАБЛЮДЕНИЯ ЗА ПРОРАСТАНИЕМ СЕМЯН»

посадили семена

ПОМИДОРОВ

ПЕРЦА



появились ростки



« Вот какие овощи мы слепили! »



**ЧТО ЗА ЗЕЛЕНЬ У ОКНА
А ЗА ОКНОМ ВЕСНА!**



**ЗНАЮТ ВСЕ, ЧТО ЛУК
ПОЛЕЗЕН,
ВИТАМИНАМИ БОГАТ,
НО НЕМНОГО
ГОРЬКОВАТ.
В ЭТОМ ЛУК НЕ
ВИНОВАТ.**



**От природы он такой,
Очень скромный и
простой.
Ешьте все зелёный лук,
Он здоровью верный
друг!**

ЗАКЛЮЧЕНИЕ

- Реализация данного проекта научила дошкольников сравнивать, анализировать, делать выводы. Дети приобрели новый опыт опытно-исследовательской деятельности. В процессе работы над проектом дети познакомились со строением лука, наблюдали за ростом растений.
- Расширился кругозор и мыслительная деятельность детей. Сам процесс и результат проекта принес детям удовлетворение, радость переживания, осознания собственных умений.



СПАСИБО ЗА ВНИМАНИЕ!

