

Осенние загадки


Автор:

учитель начальных классов

школы-лицея № 101

г.Караганды

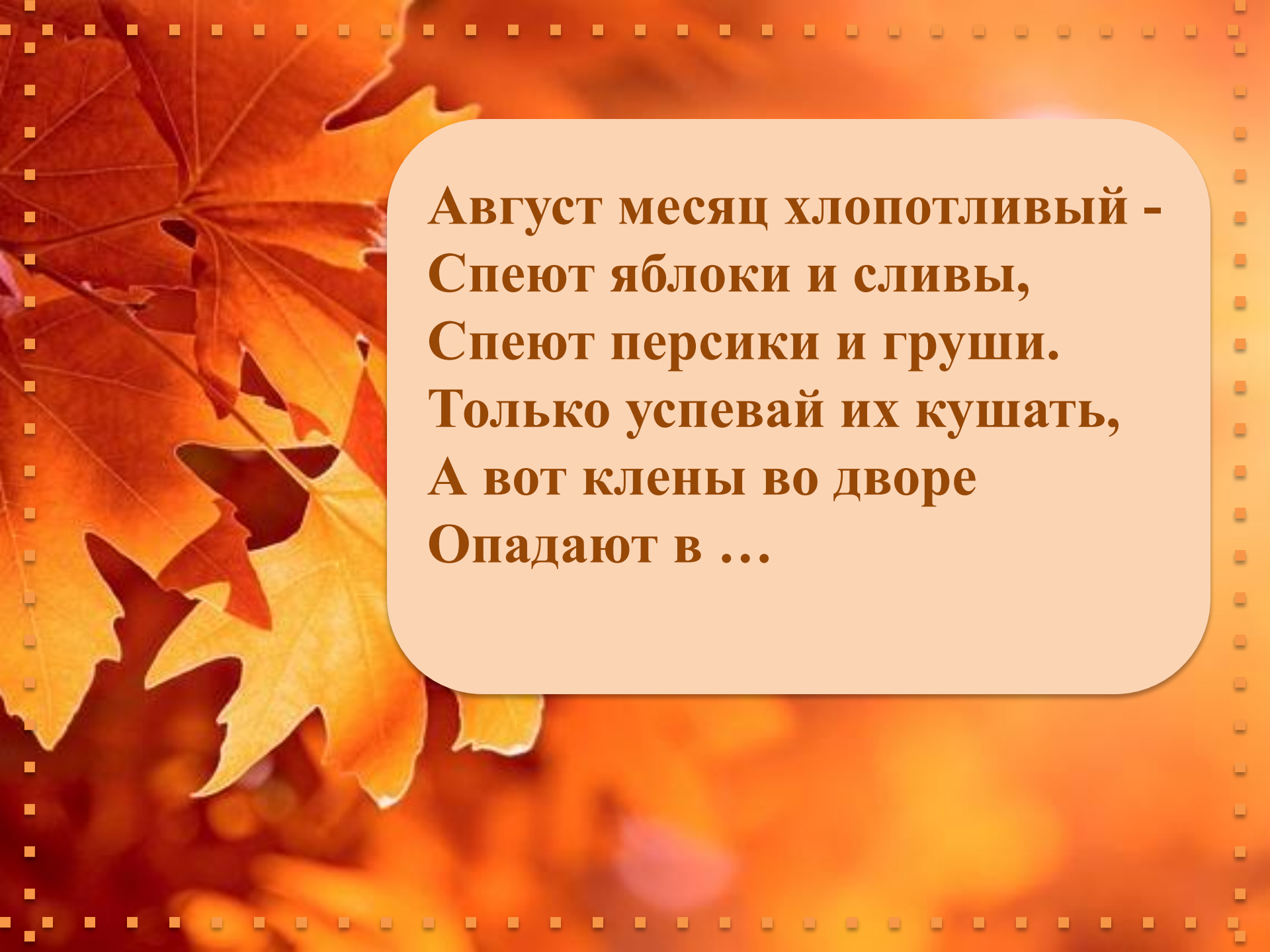
Зобнина И.Е.

The background of the slide is a vibrant autumn scene. On the left side, there are several large, detailed maple leaves in shades of orange, red, and yellow. The rest of the background is a soft, out-of-focus bokeh of similar warm colors. A decorative border of small, light-colored squares runs along the top, bottom, and right edges of the slide.

**Солнцу теплomu
не верьте-
Впереди метели.
В золотистой кругoверти
Листья полетели.
Это я пришла с дождями,
Листопадом и ветрами.**



Осень




**Август месяц хлопотливый -
Спеют яблоки и сливы,
Спеют персики и груши.
Только успевай их кушать,
А вот клены во дворе
Опадают в ...**



menelvaqor.livejournal.com

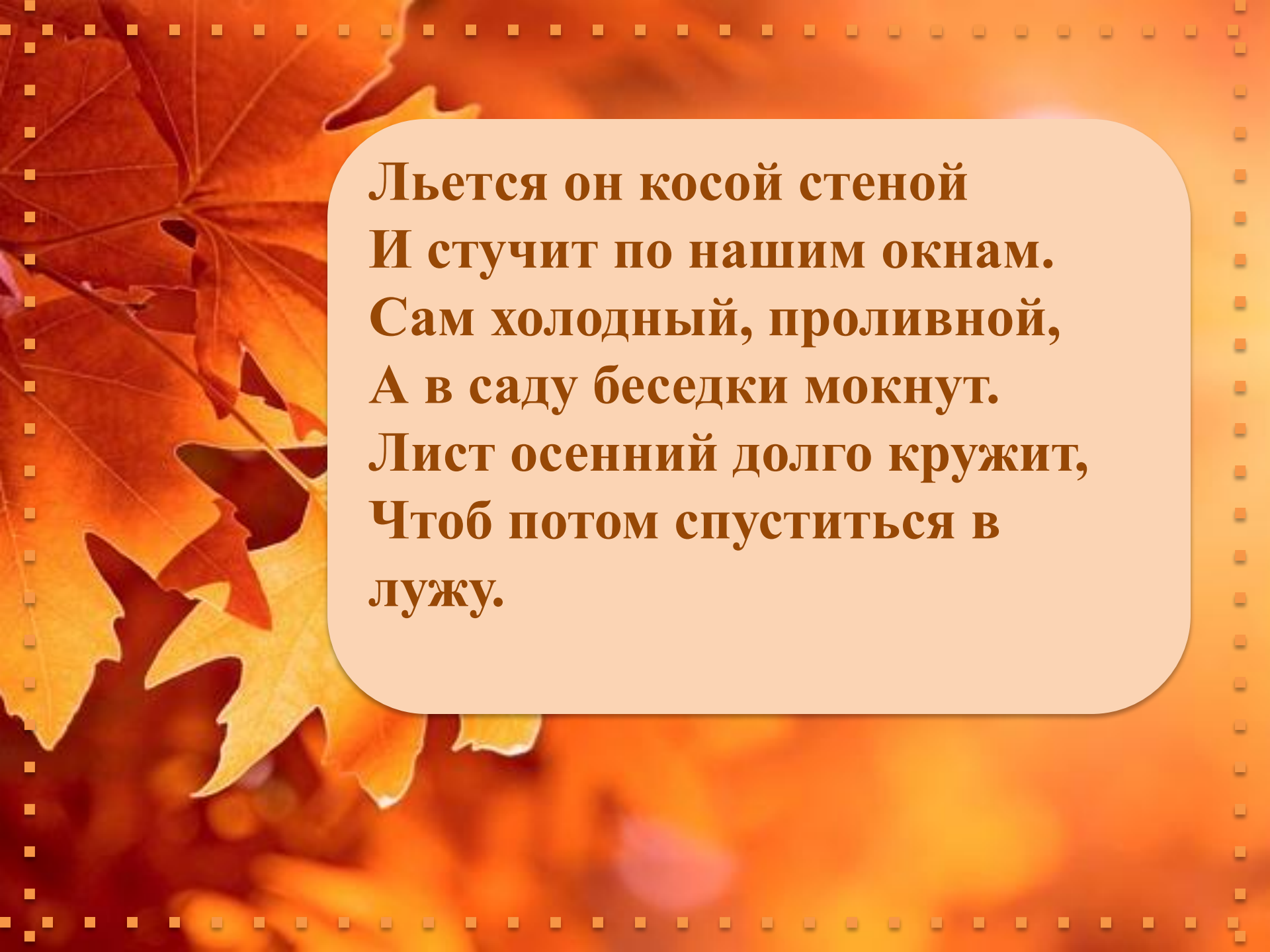
в сентябре



**Ветки в парке шелестят,
Сбрасывают свой наряд.
Он у дуба и березки
Разноцветный, яркий,
броский.**




листопад



**Льется он косою стеной
И стучит по нашим окнам.
Сам холодный, проливной,
А в саду беседки мокнут.
Лист осенний долго кружит,
Чтоб потом спуститься в
лужу.**




ДОЖДЬ



**Созревают в сентябре
И по вкусу детворе.
Очень твердые скорлупки
У комочков вкусных.
Не сломай об них ты зубки -
Это было б грустно.**




орехи

The background of the slide is a vibrant autumn scene with various shades of orange, red, and yellow leaves. The leaves are scattered across the frame, with some in sharp focus and others blurred. A decorative border of small, light-colored squares runs along the top, bottom, and sides of the page.

**Белка осенью без спешки
Прячет желуди, орешки,
Мышка - зерна собирает,
Норку плотно набивает.
Это склад, а не нора -
Зерен выросла гора!
Что же делают зверята?
Угадайте-ка, ребята!**




Зимние запасы

The background of the slide is a vibrant autumn scene. On the left side, there are several large, detailed maple leaves in shades of orange, red, and yellow. The rest of the background is a soft, out-of-focus bokeh of similar warm colors. A decorative border of small, light-colored squares runs along the top, bottom, and right edges of the slide.

**Поле осенью промокло,
Но зато созрела свёкла.
А в сентябрьских садах
Много яблок на ветвях. .
Что к зиме мы собираем?
Как его мы называем?**



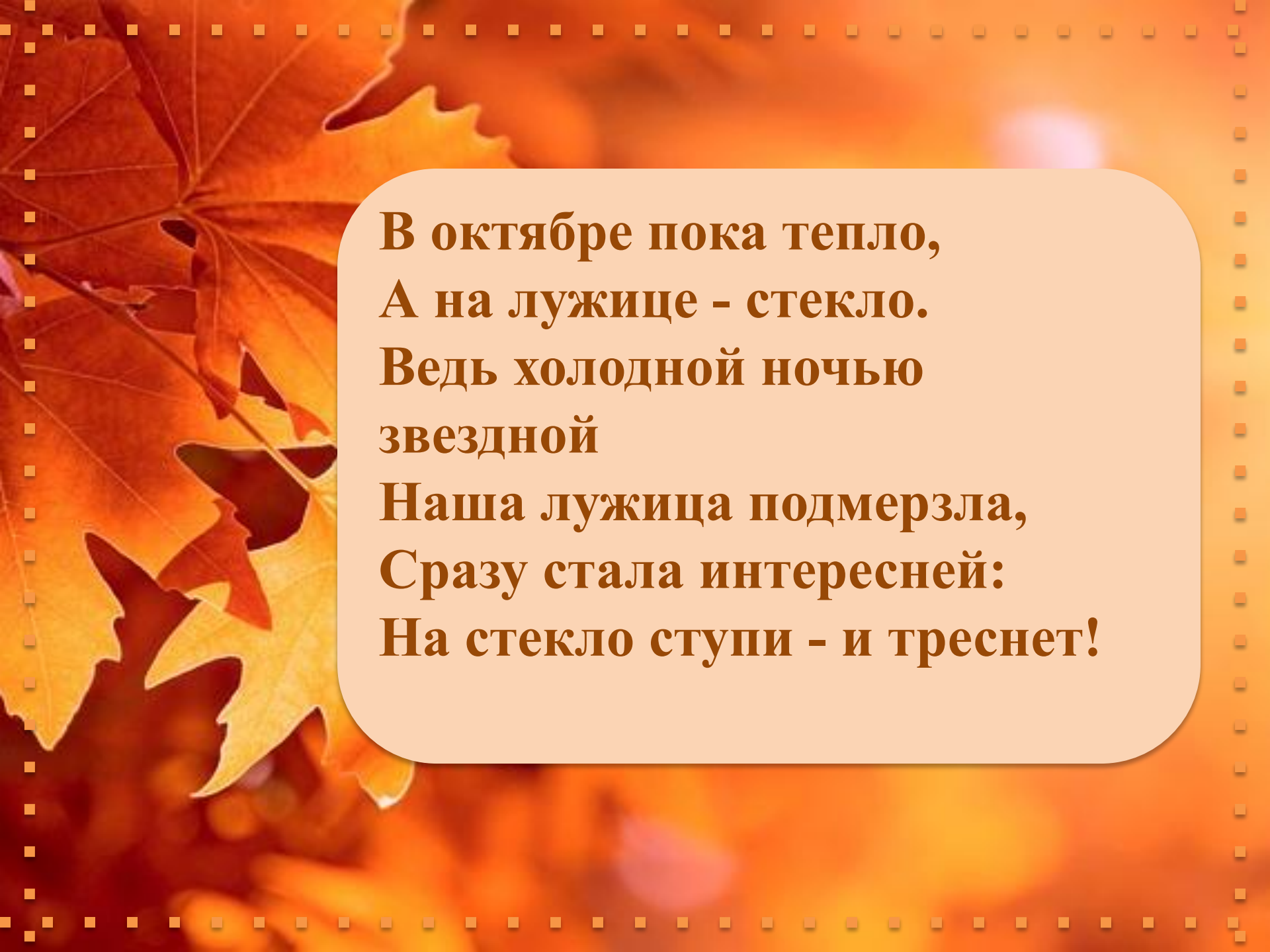
урожай

The background of the slide is a vibrant autumn scene with various shades of orange, red, and yellow leaves. A white rounded rectangle is centered on the right side, containing the text. The text is written in a bold, brown, serif font. The entire slide is framed by a decorative border of small, light-colored squares.

**В сентябре откроет школа
Двери для детей веселых,
У зверят же свой урок -
Запасать продукты впрок.
Все грибы мы соберем
Перед встречей с ...**




с октябрём



**В октябре пока тепло,
А на лужице - стекло.
Ведь холодной ночью
звездной
Наша лужица подмерзла,
Сразу стала интересней:
На стекло ступи - и треснет!**




первый лёд

The background of the slide is a vibrant autumn scene with various shades of orange, red, and yellow leaves. The leaves are scattered across the frame, with some in sharp focus and others blurred. A decorative border of small, light-colored squares runs along the top, bottom, and right edges of the slide.

**Сотни птиц, собравшись в
стаи,
Днем осенним улетают.
А летят они туда,
Где тепло всегда-всегда.
Птички, вы куда спешите?
Нашим детям расскажите!**




На ЮГ



**В сентябре и в октябре
Их так много во дворе!
Дождь прошел - оставил их,
Средних, маленьких, больших**




ЛУЖИ



**Осенью он часто нужен -
Если лупит дождь по лужам,
Если небо в черных тучах,
Он для нас помощник лучший.
Над собой его раскрой
И навес себе устрой!**




ЗОНТИК

The background of the slide is a vibrant autumn scene with various shades of orange, red, and yellow leaves. A white, rounded rectangular box is centered on the right side, containing the text. The text is written in a bold, brown, serif font. The entire slide is framed by a decorative border of small, light-colored squares.

**Прилетел я с ветерком
И накрыл избушки.
Воздух словно с молоком,
Подставляйте кружки!**




Туман



**Поле чёрно-белым стало:
Падает то дождь, то снег.
А ещё похолодало —
Льдом сковало воды рек.
Мёрзнет в поле озимь ржи.
Что за месяц, подскажи?**



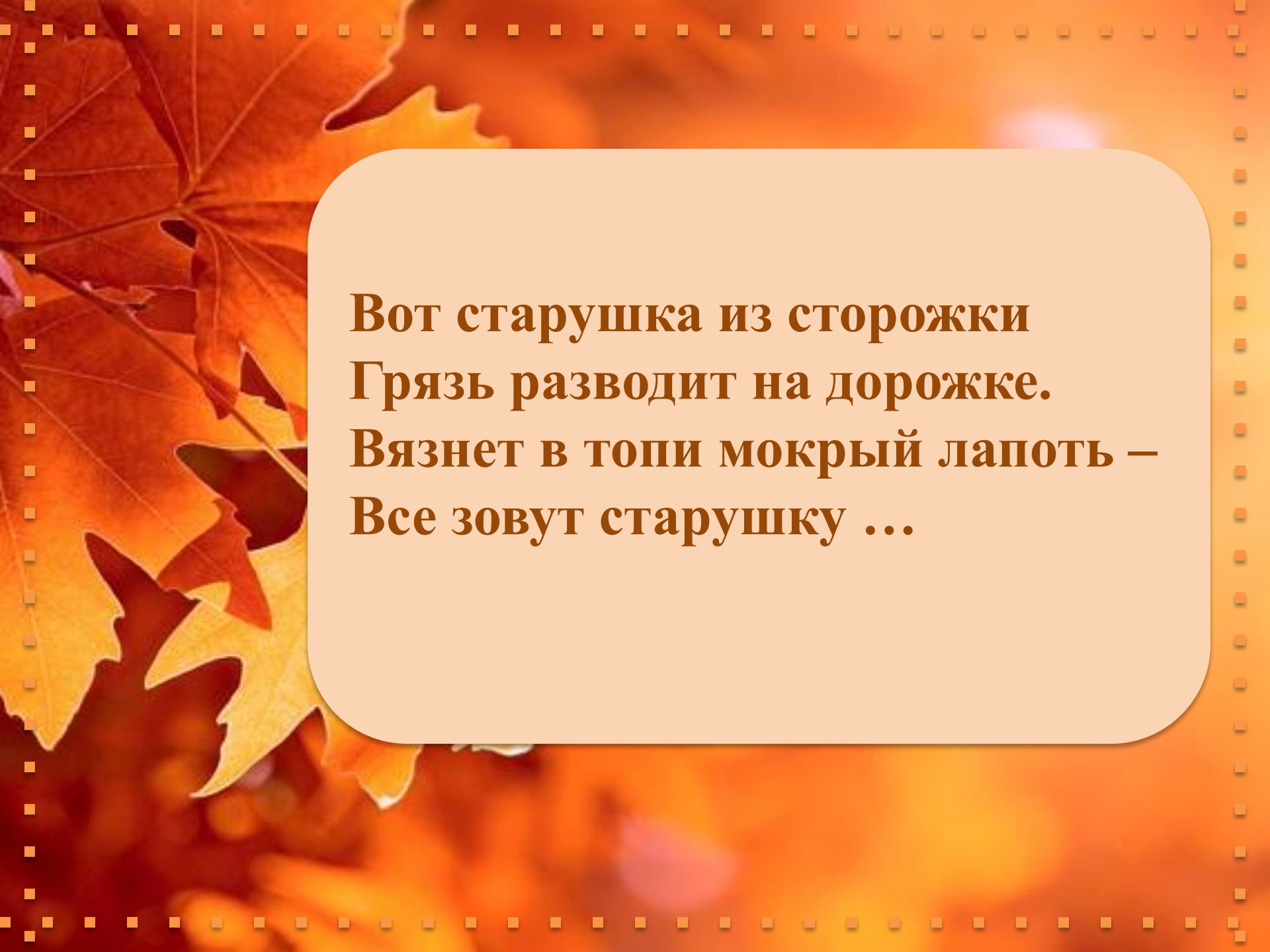
ноябрь



**В ноябре деревья голы,
Мокнут садики и школы.
Рядом с капелькой-дождей
Вьется белая пушинка,
Мимо окон пролетает,
А потом на травке тает.**




СНЕГ С ДОЖДЁМ

The background of the slide is a vibrant autumn scene with various shades of orange, red, and yellow leaves. A white rounded rectangle is centered on the right side, containing the text. The entire slide is framed by a decorative border of small, light-colored squares.

**Вот старушка из сторожки
Грязь разводит на дорожке.
Вязнет в топи мокрый лапоть –
Все зовут старушку ...**



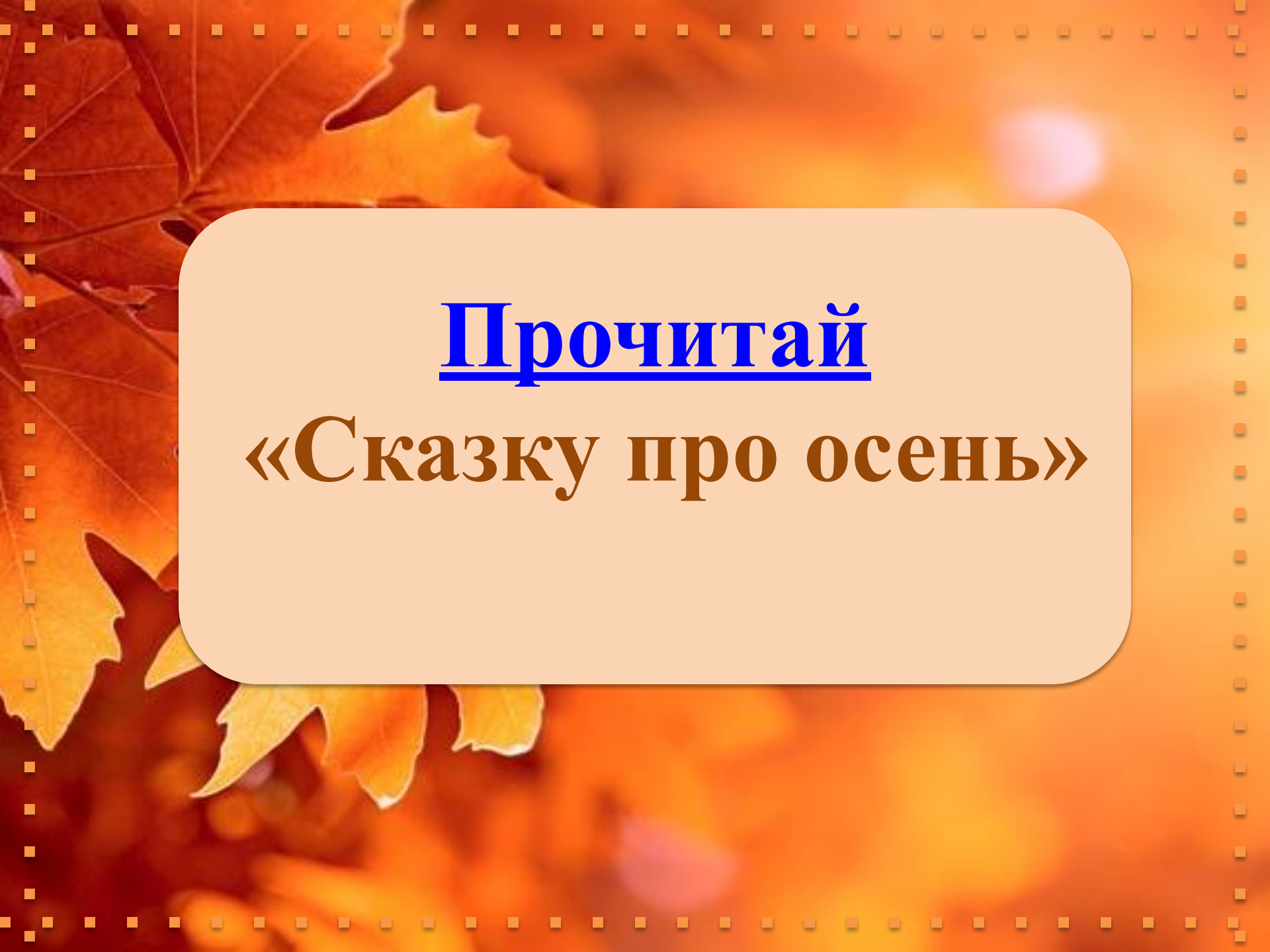
СЛЯКОТЬ



**Стало ночью холодать,
Стали лужи замерзать.
А на травке — бархат синий.
Это что такое?**



иней

The background features a warm, autumnal scene with various shades of orange, yellow, and red leaves. A white, rounded rectangular box is centered on the page, containing the text. The entire page is framed by a dotted border of small squares.

Прочитай
«Сказку про осень»

Ссылки на источники:

<http://www.eneja.com/detskaya-literatura/skazki/skazka-pro-osen.html> - Сказка про осень

<http://www.ostrovskazok.ru/ostrovok-11/zagadki-o-noyabre>

<http://kladraz.ru/zagadki-dlja-detej/zagadki-pro-osen.html>

<http://www.andromedafree.it/archivosfondidesktop/wallpapers/natura/upgrade1/autunno-1600x1200/07/wallpapers-autunno-1600x120008.jpg>

<http://img.slihi.ru/pics/2013/08/25/147.jpg>

<http://nehvorarka.ru/wp-content/uploads/2011/11/gretskiy-oreh.jpg>

http://img-fotki.yandex.ru/get/6523/87848796_476/0_e7eed_29b4d2d3_XL.jpg

http://www.o-moloke.ru/staff_files/45499300.jpg

http://img0.liveinternet.ru/images/attach/c/8/102/91/102091148_85185d48efd90649e5ef89b90547d06e.jpg

<http://www.art-mastery.ru/wp-content/gallery/priroda/EN-032.jpg>

<http://playcast.ru/uploads/2012/07/16/3562495.jpeg>

http://img-fotki.yandex.ru/get/5820/128819213_0/0_73d02_cb1bfd11_XL

http://img1.liveinternet.ru/images/attach/c/4/78/565/78565763_78077730_large_428301.jpg

http://addfun.ru/uploads/posts/2009-04/1239028923_utrennij_tuman_14_foto_10.jpg

<http://mosaica.ru/sites/default/files/news/preview/2011/09/21/122586930547rs081030b255.jpg>

<http://s44.radikal.ru/i106/0910/a2/91ba29baf26d.jpg>

<http://www.fotokobkurs.ru/uploads/photos/contests/2013/04/12/4/07bf0cf187874d1eafc6e7d8b5eb024e/800.jpg>

http://img1.liveinternet.ru/images/attach/c/4/83/590/83590145_iney.jpg