

Презентация на тему:

«Овощи и фрукты»

С детьми второй группы раннего возраста.



Подготовила:  
Воспитатель ГБДОУ №8  
Приморского р-на СПб  
Иванова Т.В.

## **Целевые ориентиры :**

закрепление обобщающих понятий овощи - фрукты формировать у

дошкольников интерес к овощам и фруктам, умение отвечать на вопросы


по содержанию, отчетливо произносить слова и словосочетания.

## **Задачи:**


- закрепить понятие обобщающих слов – овощи и фрукты.
- упражнять детей отличать и называть по внешнему виду овощи (огурец, помидор, морковь) и фрукты (яблоко, груша, лимон).
- продолжать знакомить детей с геометрическими фигурами: круг, треугольник, квадрат.
- упражнять аккуратно пользоваться клеем, вызывать у детей радость от полученной работы, создавать в группе атмосферу психологического комфорта, доставить детям радость от занятия.
- развивать мелкую мускулатуру рук, умение вставать и двигаться в хороводе, выполняя действия по словесной инструкции.

Какого цвета круг?

На какой овощ похож красный круг?




Какого цвета треугольник?




Какой овощ похож на треугольник?




Какого цвета овал ?




Какой овощ похож на овал?




Какого цвета круг?



Какой фрукт похож красный круг?



Какого цвета овал ?




Какой фрукт похож на овал ?






Какого цвета треугольник?



Какой фрукт похож на треугольник?



# "Консервируем овощи и фрукты"





**МОЛОДЦЫ!**