

Презентация «Воробей»


(для детей дошкольного возраста (5-7 лет))

Цель: Расширять и уточнять представление о птицах родного края (воробье). Углублять и конкретизировать представления о среде обитания, особенностях его внешнего вида, питания и др. Развивать экологическое мышление, воспитывать гуманное отношение к миру природы.

Презентация предназначена для проведения бесед, игр-викторин с детьми.

Инструкция: слайды последовательно переключаются, каждый слайд сопровождается текстом; в конце презентации проводятся интерактивные игры (с триггерами и гиперссылками).

Воробей

A close-up photograph of a small brown and grey sparrow perched on a green leafy branch. The bird is facing right, showing its brown wings, grey body, and a small yellow beak. The background is a soft-focus green.

Угадайте, что за птичка
Скачет по дорожке,
Словно кошки не боится –
Собирает крошки,
А потом на ветку прыг
И чирикнет: «Чирик-чирик!»



Едва пригреет солнышко, воробьи оживляются, собираются в шумные стайки, рассаживаются на деревьях, ветках кустарников и задорно чирикают.



Если найдет озорной воробышка небольшую лужицу, то норовит «принять ванну», смыть поскорее зимнюю грязь – поплещется в холодной прозрачной воде. Взъерошит свои перышки



Воробей – маленькая, неунывающая, бойкая птичка. Про него часто говорят: «серый воробышек».



А на самом деле воробей совсем не серый. А какой он? Кто расскажет?

-Крылья и хвост коричневые с черным, грудка серая головка коричневая.



Посмотрите на этих воробушков, есть ли между ними отличие?

Какое?

-У одного черный галстук, а у другого серая грудка.

-Главное отличие самца и самки – их окрас. Основная расцветка оперения у обоих одинаковая: верхняя часть туловища окрашена в ржаво-коричневый цвет, а нижняя – в серый. Воробей самец выделяется более яркой окраской и черным пятнышком на горлышке. Самка же выглядят намного скромнее: у нее нет темного пятна, а голова окрашена в светло-серый или в темно-серый цвет.



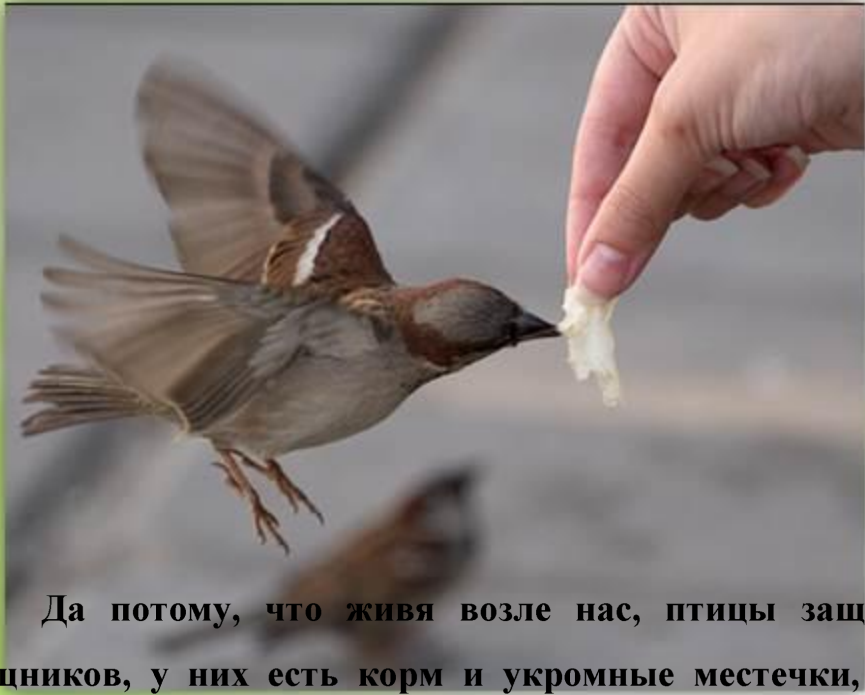


Весной воробей любит закусить мошками, комарами, гусеницами, летом и осенью клюёт зернышки и семена растений.

Живут воробьи в городе, и в деревне, рядом с человеком.

Почему воробьи так любят соседство с людьми?

Потому что люди их подкармливают.



Да потому, что живя возле нас, птицы защищены от лесных хищников, у них есть корм и укромные местечки, где можно весной свить гнездо.



Строительство гнезда – дело нелегкое. Птицы летают, тащат в клювах



Гнезда у воробьев не очень красивые, наспех сделанные. Особенно

нравится им устраивать свои квартиры под козырьком подъезда или балкона. Воробьиная пара вместе строит гнездо, а потом по очереди насиживают яйца.





Весной в гнездах появляются маленькие птенцы. Малыши

вылупляются совсем голые, без перышек, и не могут вылетать из гнезда.



Родители выкармливают их мошками, комарами и другими насекомыми. Когда птенец подрастает, он тоже начинает питаться семенами и зернами. Маленькие воробушки быстро подрастают и уже



Воробьев нередко называют воришками. Эти проворные птицине





Зиму воробьи проводят рядом с нами. Трудно приходится птицам в снежную и морозную пору. Они прилетают поближе к человеку, надеясь прокормиться и согреться возле него.

Предлагаю поиграть в игру и проверить, знаете ли вы, чем подкармливать воробья зимой?

Покорми воробья



Раскрась воробья



Раскрась воробья



Раскрась воробья



Раскрась воробья





1. Как выглядит воробей?
2. Чем отличается самка от самца?
3. Чем питается воробей?
4. Почему воробьи селятся рядом с человеком?
5. Когда в воробьином гнезде появляются птенцы?
6. Как зимуют воробьи?

Как можно помочь воробьям зимой?