

Проект «Пасхальная неделя»



The background is a vibrant green gradient with a soft, out-of-focus effect. In the top-left and bottom-left corners, there are clusters of bright green, glossy leaves, possibly from a plant like ivy, which are slightly out of focus, adding a natural, organic feel to the slide.

Тип проекта:

- краткосрочный,
- групповой,
- познавательно-творческий

Место проведения

**ГБОУ ШКОЛА №2079 ПОДРАЗДЕЛЕНИЕ
«ИВУШКА»
ГРУППА «КАПЕЛЬКА»**

Сроки реализации

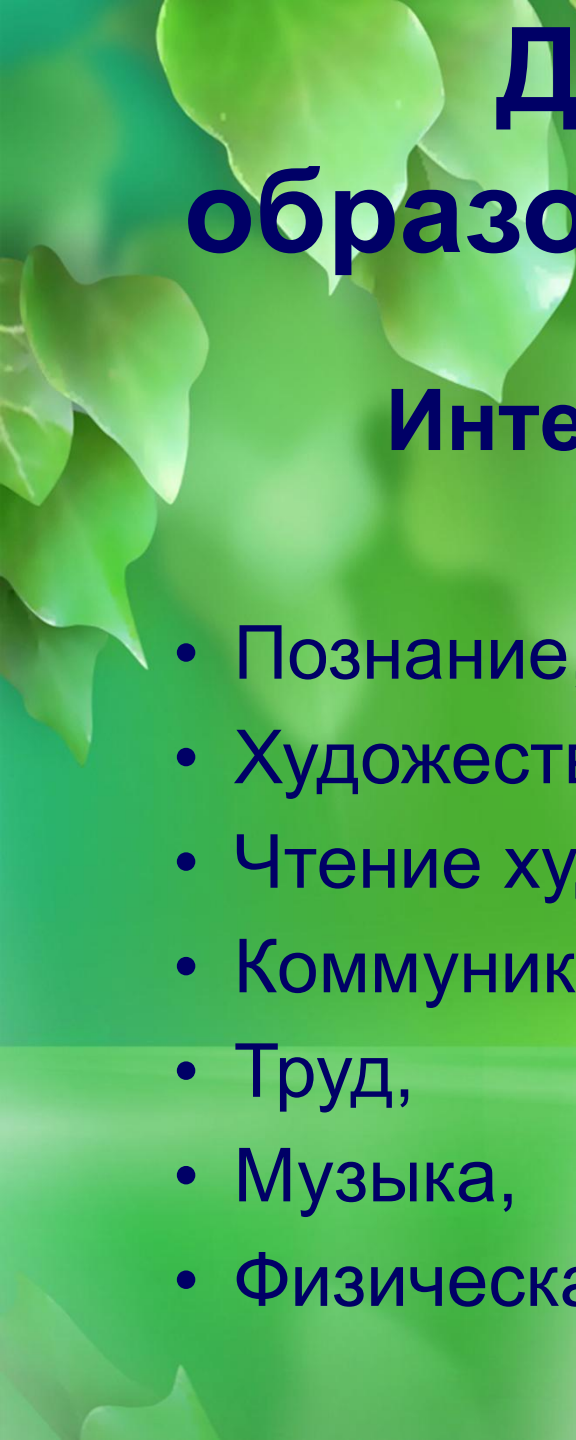
20.04. – 06.05. 2014

Актуальность данного проекта

Народные праздники по самой своей природе педагогичны, они всегда включают в единое праздничное действие и детей, и взрослых

Приходится с печалью и сожалением говорить, что народная культура праздника в наши дни значительно подорвана.

Народные праздники знакомят детей с существующими традициями и обычаями русского народа, помогают донести до ребёнка высокие нравственные идеалы. Мы, взрослые должны познакомить детей с историей нашей Родины, научить пользоваться богатством культурных традиций.



Доминирующая образовательная область: СОЦИАЛИЗАЦИЯ Интеграция образовательных областей:

- Познание,
- Художественное творчество,
- Чтение художественной литературы,
- Коммуникация,
- Труд,
- Музыка,
- Физическая культура.

Цель:

Приобщение дошкольников к национальной культуре, посредством формирования интереса к традициям празднования христианского праздника «Пасха. Светлое Христово Воскресение». Возрождение традиций народной культуры.

Задачи работы с детьми:

- ознакомить детей с обычаями, традициями празднования Пасхи;
- развивать интерес к русской национальной культуре;
- воспитывать патриотические чувства к традициям русского народа;
- ознакомить с произведениями искусства, посвященными празднику Пасхи;
- познакомить с народными играми, традиционно проводимыми в период празднования Пасхи;
- ознакомить детей с этапами проведения исследования;

Задачи работы с детьми:

- развивать навыки, необходимые для проведения исследовательской деятельности;
- развивать познавательные процессы, в т.ч. творческое мышление;
- развивать творческие умения, необходимые в декоративно-прикладном искусстве.
- формирование интереса к русской национальной культуре у детей, воспитывающихся в семьях с иными национальными и религиозными взглядами, как к окружающей действительности, как к объекту изучения, как средству развития толерантности.

Задачи работы с родителями:

- ознакомление родителей с темой, целями, задачами и актуальностью данного проекта;
- предоставление консультативного материала для проведения бесед с детьми;
- мотивирование к ресурсному обеспечению проекта;
- побуждение к совместной деятельности с детьми по теме проекта.

Ресурс ное обеспе чение

**Материалы
для
консультаций**

**Материалы
для
детской
деятельности**

**Материалы
для
презентаций**



Ожидаемые результаты

- У детей и родителей сформируется интерес к национальной культуре, народному творчеству, православному смыслу празднования Пасхи.
- Дети и родители получают знания об обычаях и традициях праздника.
- Дети познакомятся со стихами, песнями, картинами, посвященными Пасхе.
- Дети научатся играть в народные игры, традиционно проводимые в пасхальные дни;
- Дети ознакомятся с этапами исследовательской деятельности;
- Дети получат практические навыки, необходимые в декоративно-прикладном искусстве.
- Совместная с родителями творческая деятельность детей.
- Родители помогут в ресурсном обеспечении проекта

The background is a vibrant green gradient. In the top-left corner, there are several bright green leaves, some in sharp focus and others blurred. A bright, circular light source is visible in the top-right corner, creating a lens flare effect. The overall atmosphere is fresh and natural.

ЭТАПЫ ПРОЕКТА

Подготовительный

- Донесение до ответственных за реализацию проекта и взрослых участников важность данной темы.
- Составление перспективного плана мероприятий
- Планирование индивидуальной и подгрупповой работы с детьми из семей, имеющими иные национальные и религиозные взгляды.
- Изучение методических рекомендаций по ознакомлению воспитанников детских садов с основами православной культуры, как основы русской национальной культуры.
- Подбор материалов для проведения бесед, проведения консультаций, иллюстративный материал, художественную литературу, фольклор по данной теме, материалы для исследовательской, экспериментальной, художественной и трудовой деятельности.

Практический этап

- Работа с детьми

- Работа с родителями

Работа с родителями:

- Информировать о теме, целях, задачах, актуальности проекта;
- Предоставить консультативный материал для проведения бесед;
- Побуждать к совместной деятельности с детьми
- Мотивировать к помощи в ресурсном обеспечении проекта

Работа с детьми в:

- Познавательном развитии
- Игровой деятельности
- Художественной деятельности
- Речевом развитии
- Продуктивной деятельности
- Исследовательской деятельности



Двигательная

1. Пасхальные игры: «Катание яиц», «Чоканье яйцами», «Найди яйцо»
2. Эстафета с яйцами.
3. Народные и хороводные игры.





Игров ая



1. Разрезные картинки.
2. Собери пазлы.
3. Выкладываем узор (магнитная мозаика)
4. Настольный театр, би-ба-бо, шапки – маски)





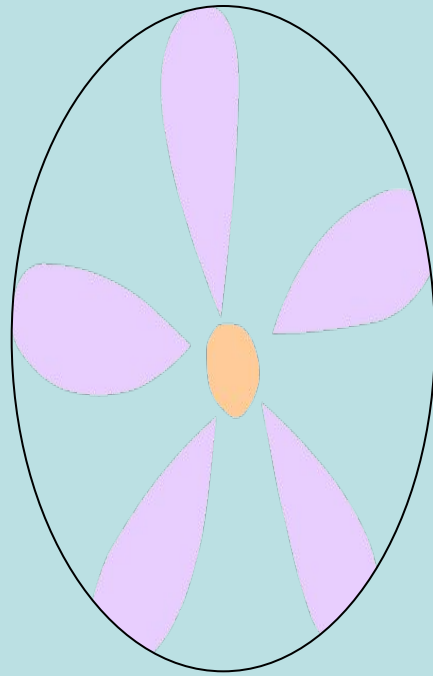

Исследовательский подпроект «Дорого яичко к пасхальному ДНЮ»

- постановка главного вопроса проекта «Почему на Пасху дарят крашенные яйца?»
- постановка дополнительных вопросов:
 - - какие бывают яйца?
 - - какие есть сказки, пословицы и поговорки о яйце?
 - - каким образом можно украсить яйца?
- определение способов исследования («Папка исследования» с условными обозначениями методов исследования)









Заключительный этап

- рефлексия проведенных мероприятий по проекту «Пасхальная неделя» (анализ результатов проектной деятельности, исходя из задач и прогнозируемых результатов проекта);
- составление презентации «Пасхальная неделя в детском саду «Ивушка»

Христос воскрес



The background is a vibrant green with a soft, out-of-focus texture. In the top-left corner, there are several bright green leaves, some in sharp focus and others blurred. A bright, vertical light flare or lens flare effect is visible in the upper right quadrant. The text is centered in a bold, dark blue font.

**Спасибо за
внимание**