

СВЕТОФОР





Правила дорожного движения

Его язык совсем простой-

Ты должен знать об этом

Слова

«ИДИ»,




«ВНИМАНИЕ»,

«СТОЙ».

Он говорит нам цветом.





Три разноцветных
круга

Мигают друг за
другом.

Светятся, моргают –
Людям помогают.



Вот - горит зелёный глаз,
Говорит: " - Иди сейчас,
Ждут машины и трамвай,
Быстро топай, не зевай ! "



У светофора окошечка три

При переходе на
них посмотри,

Если в окошечке красный
горит,

“Стой на панели!” - он
говорит.





Быть серьезней на дороге,
знать порядок вы должны
на проезжей части строго
игры все запрещены.



ЖЕЛТЫЙ свет
смотри горит
Приготовься
говорит.

ПРАВИЛА ДОРОЖНОГО ДВИЖЕНИЯ



Если красный
свет горит,
Это значит
путь закрыт!



Желтый -
подожди чуть-чуть,
Будь готов
продолжить путь!



А зелёный свет
горит,
Это значит
путь открыт!



ИГР


1. Четвертый лишний.

Назовите лишнего участника дорожного движения: грузовик, дом, скорая помощь, снегоуборочная машина.

Назовите лишнее средство транспорта: легковая машина, грузовая машина, автобус, детская коляска.

Назовите средство транспорта, не относящееся к общественному транспорту: автобус, трамвай, грузовик, троллейбус.



Назовите лишний цвет светофора: красный, синий, желтый, зеленый.



Что за белые полоски
На соседнем перекрестке?
Это "ЗЕБРА" - ПЕРЕХОД -
Через улицу ведет.

Перейти дорогу можно
Там, где **ЗНАК СТОИТ ДОРОЖНЫЙ**.
Чтобы мы его узнали,
Нам его нарисовали.

Это знаки пешеходного перехода. Они обозначают место, где можно переходить дорогу. Белые полосы на асфальте – «зебра», тоже обозначают место пешеходного перехода.



Малыши должны переходить дорогу только вместе со взрослыми!

Переходи улицу только по пешеходному переходу




Вот обычный переход.
По нему идёт народ.
Здесь специальная разметка,
"Зеброю" зовётся метко!
Белые полоски тут
Через улицу ведут!
Знак "Пешеходный переход",
Где на "зебре" пешеход,
Ты на улице найди
И под ним переходи!





В местах большого скопления
машин пользуйся подземным
переходом



Подземный пешеходный переход

© 2010 ООО "Сбербанк России"
Сбербанк России - это надёжно!
www.sberbank.ru



Есть у меня велосипед,
Но нет **ЧЕТЫРНАДЦАТИ ЛЕТ**.
Пока катаюсь во дворе,
Где безопасно детворе.

И даже в дом соседний к деду
Я через улицу не еду,
А на **ЗЕЛЕНЫЙ** свет иду,
ВЕЛОСИПЕД ЗА РУЛЬ ВЕДУ.

Какие правила нарушили дети?



ИГР

А Красный, желтый, зеленый

Игра направлена на внимание и развитие реакции.

Дети сидят на скамеечке или на стульчиках. Если воспитатель поднимает зеленый флажок, дети топают ногами. Если поднят желтый флажок - хлопают в ладоши. Если красный - сидят без движения и звука. Тот, кто ошибается, выбывает из игры.



**Ребята, соблюдайте правила
дорожного движения!**

А теперь давайте отгадаем загадки.....



К дядям и тётям, и к малым ребятам
Едут врачи - люди в белых халатах.
Всем, кто болеет и недомогает,
Справиться с хворью они помогают.

Кто нас быстро довезет
На вокзал, в аэропорт?
Нужно вещи взять с собой –
Их так много! Ой-ей-ей!
Позвони и попроси –
Все доставит вмиг (такси).





Спозаранку за окошком,
Стук и звон и кутерьма,
По прямым стальным
дорожкам,
Ходят красные дома.

Дом на рельсах тут как тут

Всех умчит он в пять минут.

Ты садись и не зевай - отправляется...

«Пожар! Помогите! Горит» –
И к дому машина спешит.
Она длинный шланг развернет
И пламя водою зальет.
За то, что пожар потушили,
Спасибо



Я важная машина,
Есть кузов и кабина.
Вожу любые грузы
По ленточкам дорог.
И парты, и арбузы
Я вам доставлю в срок.



Не летает, не бежит,
Жук по улице бежит,
И горит в глазах жука
Два блестящих огонька.



Что за чудо – длинный
дом!
Пассажиров много в нем.
Носит обувь из резины
И питается бензином



Что за странная машина?
Есть салон, рога и шины.
Не автобус, не трамвай...
Эй, прохожий, не зевай,
Разгадай скорее ребус:
Это новенький...(троллейбус)



Под землею с давних пор
По нарыто много нор,
И по ним туда-сюда
Быстро ездят поезда.

Мимо роци, мимо яра
Мчит без дыма,
Мчит без пара
Паровозова сестричка.
Кто такая? (Электричка)

Молодцы, все отгадали.