





Ты - пассажир





Учимся пользоваться
общественным
транспортом



Общественный транспорт



ОСТАНОВКА



В автобусе НЕЛЬЗЯ

- Ехать стоя, не держась за поручни.
- Забираться с ногами на сиденья.
- Перевозить громоздкие, грязные и опасные предметы.
- Бегать по салону, толкать других пассажиров, громко разговаривать.
- Высовывать в окна голову или руки.
- Выбрасывать из окон мусор или какие-либо предметы.






В автобусе МОЖНО И НУЖНО




- Сесть, если есть свободные места.
- Чтобы пройти вперёд, нужно вежливо попросить других пассажиров, чтобы пропустили.
- У кондуктора нужно приобрести билеты на проезд.
- Можно смотреть телевизор или в окно.
- Можно тихо общаться, не мешая другим пассажирам.

Выходим из автобуса

Из автобуса выходишь –
Ты гляди по сторонам.
Лишь когда уйдёт автобус,
Через дорогу иди сам.



ПЕШЕХОДНАЯ ДОРОЖКА



- Дорожные знаки для пешеходов.




ДВИЖЕНИЕ ПЕШЕХОДОВ ЗАПРЕЩЕНО



- Дорожные знаки для пешеходов.



ПЕШЕХОДНЫЙ ПЕРЕХОД



- Дорожные знаки для пешеходов.



ДОРОЖНЫЕ ЗНАКИ

НАЗОВИТЕ ДОРОЖНЫЕ ЗНАКИ



**ДВИЖЕНИЕ
ПЕШЕХОДОВ
ЗАПРЕЩЕНО**



**ПЕШЕХОДНЫЙ
ПЕРЕХОД**



**ПЕШЕХОДНАЯ
ДОРОЖКА**



Ты - пешеход

Правила передвижения
по тротуару.




Правила пешеходов

- Иди по тротуару по правой стороне.




Правила пешеходов

- На тротуаре не играй и прохожим не мешай.




Правила пешеходов

- Если нет тротуара, по сторонам внимательно гляди и навстречу транспорту по обочине иди.





Правила пешеходов

- Подумайте, какие ещё правила должен соблюдать пешеход?



**Ты –
велосипедист**



Дорожные знаки



Велосипедная
дорожка



Движение
велосипедов
запрещено

Отметь верные высказывания

- По улицам города на велосипеде разрешается ездить с 14 лет.
- По улицам города можно ездить детям с 10 лет.
- Не следует съезжать на велосипеде по лестнице.
- Можно на любом велосипеде везти 1 – 2 пассажиров.
- Нельзя перевозить на велосипеде предметы, которые мешают управлению.
- При езде на велосипеде можно обойтись и без тормозов, если они неисправны.
- Если уже хорошо едешь на велосипеде, можно кататься «без рук».
- Обязательно использование защитных средств.
- Велосипедисту учить правила дорожного движения не обязательно.

Практическая часть (создать плакат)

Группа 1.

Ты пассажир

Группа 2.


Ты пешеход

Группа 3.

Ты велосипедист

Защита плакатов

О чем вы будете рассказывать младшим школьникам?



Скажите спасибо
друг другу за совместную работу!