

Муниципальное казенное общеобразовательное учреждение
«Левороссошанская средняя общеобразовательная школа»
структурное подразделение «Детский сад»

Презентация на тему:

«Первоцветы»

**Подготовила: воспитатель 1 кв. категории
Терехова Елена Владимировна**

2019 год



«Первоцветы»


Приближается весна, и скоро эти ранние цветы появятся из-под снега. Очень часто их небрежно рвут в большие букеты. В результате равнодушного отношения к природе многие первоцветы исчезают и поэтому занесены в Красную книгу. Если бы эти цветы остались расти в лесу, они дали бы великое множество семян. Тогда и через много лет поляны радовали бы нас своими волшебными красками.



Первоцветы – Как только растает снег, на

проталинах появляются первые весенние цветы – первоцветы. Это те растения, которые отваживаются пробиваться на первых проталинах. По-другому травянистые раннецветущие растения называют подснежниками, первые цветы, которые цветут практически сразу после схода снега. Через неделю после появления на свет они уже цветут, а еще через пару недель появляются плоды с семенами.

На Руси считали, что первоцветы вырастают там, где ударит первая молния. В скандинавских преданиях первоцвет – это не что иное, как ключик богини весны Фрей, которым она отпирает двери теплу после долгой зимы. А в середине века их считали ключиками апостола Петра от двери в царство небесное, нечаянно оброненными на землю.



ПРИЧИНЫ РАННЕГО ЦВЕТЕНИЯ

Достаточное количество солнечного света, т.к. деревья и кустарники ещё не одели листву;

Достаточное количество влаги после схода снега;

В голом весеннем лесу легко происходит опыление ветром;

На фоне общей весенней серости хорошо видны яркие цветы (голубые, белые, розовые, жёлтые), которые привлекают насекомых;




Весенний букет



Вот весенние цветы
Или первоцветы.
Их запомнить
должен ты
Как весны примету.
Чтобы лучше их
запомнить,
Ты загадки отгадай,
Ты готов?
Не будем медлить.
Постарайся, не зевай!



Загадка 1




Самый первый,
Самый тонкий
Есть цветок с названьем
нежным.
Как привет капли
звонкой,
Называется...

ПОДСНЕЖНИК



Загадка 2



МАТЬ - И - МАЧЕХА



Золотые лепестки,
Хрупкий стебелек.
Распустился у реки
Солнечный цветок.
Только тучка набежала,
Сжались лепесточки.
На зеленых стебельках -
Круглые комочки.



Ландыш

Род многолетних трав семейства спаржевых. 1 вид — ландыш майский с несколькими подвидами, встречается в нашем городе довольно часто, в основном как декоративное растение. Его можно увидеть на цветущих полянах Филёвского парка.



Загадка 3



Прячет цветок
Сладкий медок.
И в названии
Мед таится.
Узнаете?...

МЕДУНИЦА




Загадка 4



ВЕТРЕНИЦА

На снежинки
похожи цветки,
Как снежинки,
белы и легки,
Как снежинки,
изящны,
прекрасны,
Ветерка дуновенью
подвластны.

Назови, из каких первоцветов
составлен этот букет?



Мать-и-мачеха – самая смелая



- Она первая появляется после снега. Ёе весенние жёлтые соцветия на недлинных стебельках. Листья крупные: сверху зелёные, а снизу беловатые. Нижняя поверхность - тёплая, бархатистая - мать; верхняя - холодная, гладкая - мачеха. Мать-и-мачеха прекрасный медонос.

Не губите первоцветы, весны первые приметы !!!

Медуница - дарящая

мёд.



Она зацветает через несколько дней после мать-и-мачехи. Цветки некрупные, очень яркие и разноцветные. Её ещё называют цветок-колдунья, так как от весны до осени он четырежды меняет окраску своих лепестков. Взята под охрану, собирать запрещено.

Не губите первоцветы, весны первые приметы !!!

Ландыш майский



- Многолетнее растение со шнуровидным, ветвистым, ползучим корневищем. Листьев обычно два, цветок безлистный до 30 см высотой. Соцветие-одностороннее. Цветки поникающие, на длинных изогнутых цветоножках, с сильным приятным запахом. Произрастает в светлых лесах. Ягоды оранжево-красные. Все части растения **ЯДОВИТЫ**.

Не губите первоцветы, весны первые приметы !!!

Хохлатка Торопливая



Она как будто всё время спешит. Зацветает очень рано, едва снег успевает исчезнуть. Маленькое растение с чудесными сиреневыми цветами, собранными в густую кисть. У каждого цветка маленький хохолок. Зацветает лишь на 4-5 год своей жизни. Семена хохлатки разносят муравьи

Не губите первоцветы, весны первые приметы !!!

Сон-трава - навевающая сны



Foto: Trond Steen

Лепестки фиолетовые. серебристый пушок. Листья рассечены на дольки, как будто прострелены. Поэтому другое название – прострел весенний. Народное название, сон –трава, будто бы навевает сны. Кое-где цветок называют сон-дрёмой, сончиком, бобриком - из-за густых волосков, которые покрывают растение. Благодаря волоскам плодик летает - легко переносится ветром.

Не губите первоцветы, весны первые приметы !!!

Ветреница (Анемона)



- «Анемос» означает ветер, потому что его цветок на тонком стебле качается даже от лёгкого ветерка. Цветет обычно ранней весной, когда наступает период тепла и света. Цветы жёлтые. Растение **ЯДОВИТОЕ**, в корм животным непригодно.

Не губите первоцветы, весны первые приметы !!!

Купальница - цветок тролля.



По народному поверью, эти растения были любимыми у сказочных лесных существ-троллей. Купальница растёт на сырых лесах и лесных полянах. Купальница- луговое растение, цветёт на девятом году жизни. Цветы жёлтые и оранжевые. Жёлтый цвет активен. Он вызывает бодрые, радостные чувства. Оранжевый - ощущение тепла, как цвет огня или заходящего солнца. Растения **ЯДОВИТЫЕ**.

Не губите первоцветы, весны первые приметы !!!

Примула



Красивые жёлтые цветки собраны в виде поникшего зонтика на конце безлистного стебля, который выходит из прикорневых листьев – морщинистых, яйцевидной формы с волнистыми краями.

Не губите первоцветы, весны первые приметы !!!

Пролеска сибирская



Цветет в
апреле сразу
после таяния
снега.

Декоративное
ранневесеннее
растение.

Не губите первоцветы, весны первые приметы !!!