



M

M







Милованова Ольга Михайловна,
учитель информатики



Милованова Ольга Михайловна,
учитель информатики

Палочка и палочка,
Между ними галочка.
И понятно сразу всем:
Получилась буква М.



Вот качели-
Буква М!
Здесь качаться
Можно всем!

M M

M M

m m



Handwriting practice lines with a large cursive letter 'H' written in black ink. A red starburst marks the starting point of the first stroke at the bottom left. The letter is formed by three main strokes: a downward curve from the baseline, a vertical line up to the top line, a second downward curve, a second vertical line up to the top line, and a final downward curve ending at the baseline.

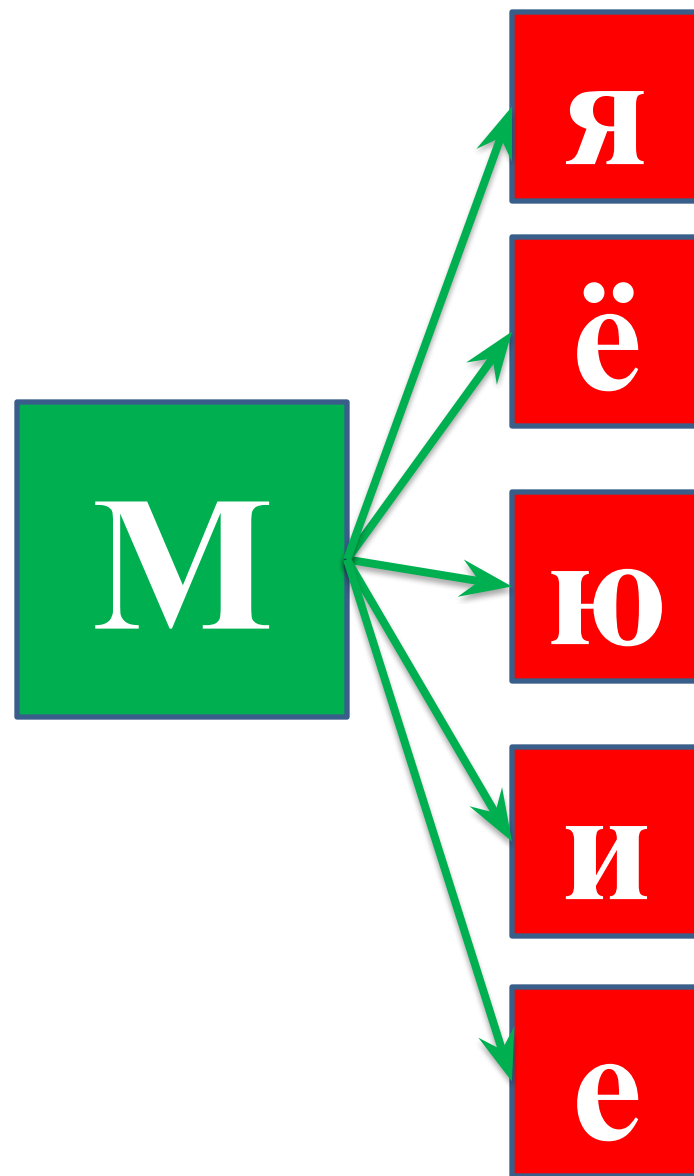
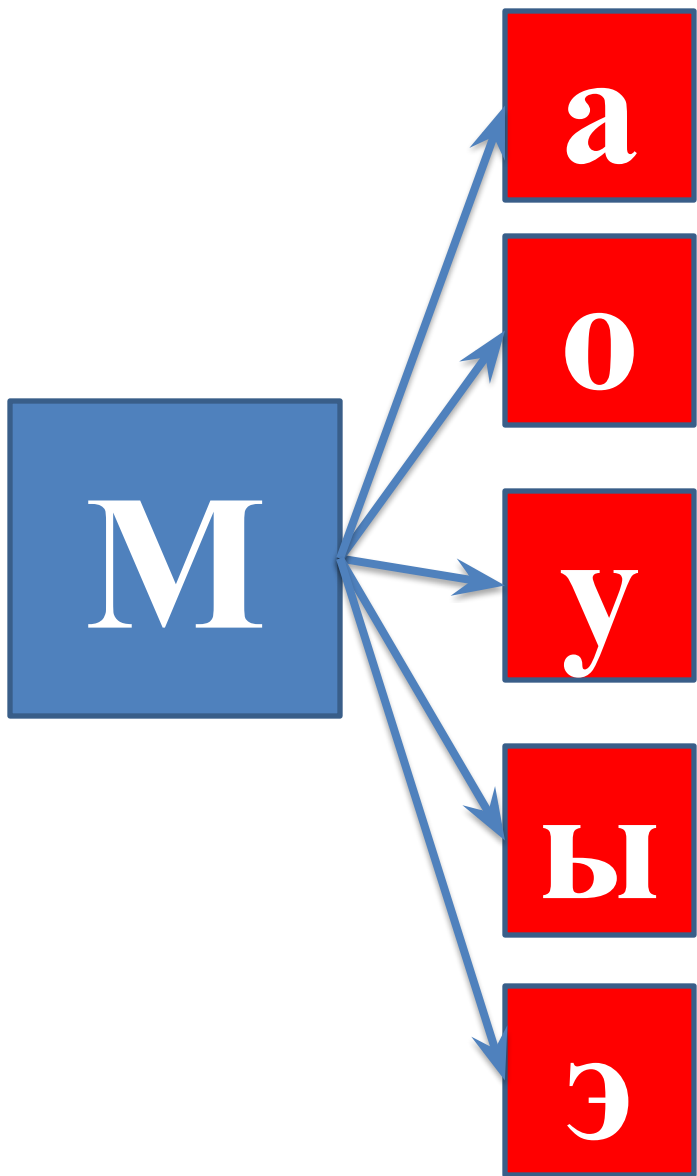


Handwriting practice lines with a large cursive letter 'H' and a red star indicating the starting point.









ма

Прочитай

мя

мо

му

мы

мы

мё

ма

ми

мя

ми

мо

ме

мю

му

мю

мё

ме

Доскажи

словечко
МУ . . .

МЫ . . .

Ма . . .

МО . . .

МЯ . . .

Мё . . .

МЮ . . .

МИ . . .

Ме . . .

Разгадай кроссворд и прочитай самое дорогое для всех слово

1. Есть у каждого человека .В нём всем уютно и тепло.



2. Время года, наступающее после осени.

3. Завтрак из взбитых яиц и молока.

4. То, из чего делают книги и тетради.

M M

M M

m m



Handwriting practice lines with a large cursive letter 'H' written in black ink. A red starburst marks the starting point of the letter on the bottom line. The letter 'H' is formed by two vertical strokes and a connecting curve, all written in a thick, cursive style.





