

Наша безопасность.

Огонь.

Вода.

Газ.

**Цели урока:**

***Выяснить, как выглядит опасность,  
возникающая при неправильном  
обращении  
с огнём, водой и газом.  
Почему она возникает?***

# ОГОНЬ

***« Запомнить твёрдо нужно  
нам,***

***Огонь не возникает сам!»***

**Владимир Маяковский**

# Причины пожара



**Неисправность  
электрических приборов**


ЗАМЕНИТЕ НЕИСПРАВНЫЕ ЭЛЕКТРОПРОВОДКУ,  
ЭЛЕКТРОРОЗЕТКУ И ВИЛКУ, ИЗОЛИРУЙТЕ  
СОЕДИНЕНИЕ ЭЛЕКТРОПРОВОДОВ



**Искра**



**Забывчивость**



**Легковоспламеняющиеся  
предметы**



**Игры со спичками**



**Керосин, бензин, газ**

# Шалость детей с огнём - причина пожара




Спички не игрушка для детей



Никогда не прячьтесь при пожаре

**Никогда не прячьтесь при пожаре**

Будьте осторожны со свечками, бенгальскими  
огнями и фейерверками на праздниках Будьте  
осторожны с бенгальскими огнями и





Если вдруг пожар возник,  
То звонить обязан вмиг,  
Как и всякий гражданин  
В часть к пожарным «01».



---

***Адрес, где горит.***

***Свой номер телефона.***

***Свою фамилию.***



***В каком подъезде и на каком этаже.***

***Как лучше подъехать к дому.***



**На пожаре люди  
гибнут не от пламени,  
а от дыма и горячего  
воздуха. Защищайтесь  
от дыма!**



**В задымлённом месте  
продвигайся на  
четвереньках или  
ползком.**



**В задымлённом месте  
можно дышать только  
через мокрую ткань,  
шарф, шапку.**

**Уходить из квартиры  
можно только зная, что  
там никого не осталось**

# Физкультминутка



# **Тест:** «Не зевай, думай и отвечай!»

1. Назовите номер телефона для сообщения о пожаре?

*а) “02”; б) “01”; в) “03”; г) “04”.*

2. Как называют людей, которые тушат пожары?

*а) пожарные; в) водоносы; б) погорельцы; г) тушители*

3. Назовите средство пожаротушения, которым можно воспользоваться?

*а) газовый баллон; в) бензин; б) огнетушитель; г) сухая трава.*

4. От чего чаще всего страдают люди при пожаре?

*а) от огня и дыма; в) от воды;*

*б) от яркого света; г) от потока свежего воздуха*

5. Назовите поджигателей из стихотворения К. Чуковского “Путаница”:

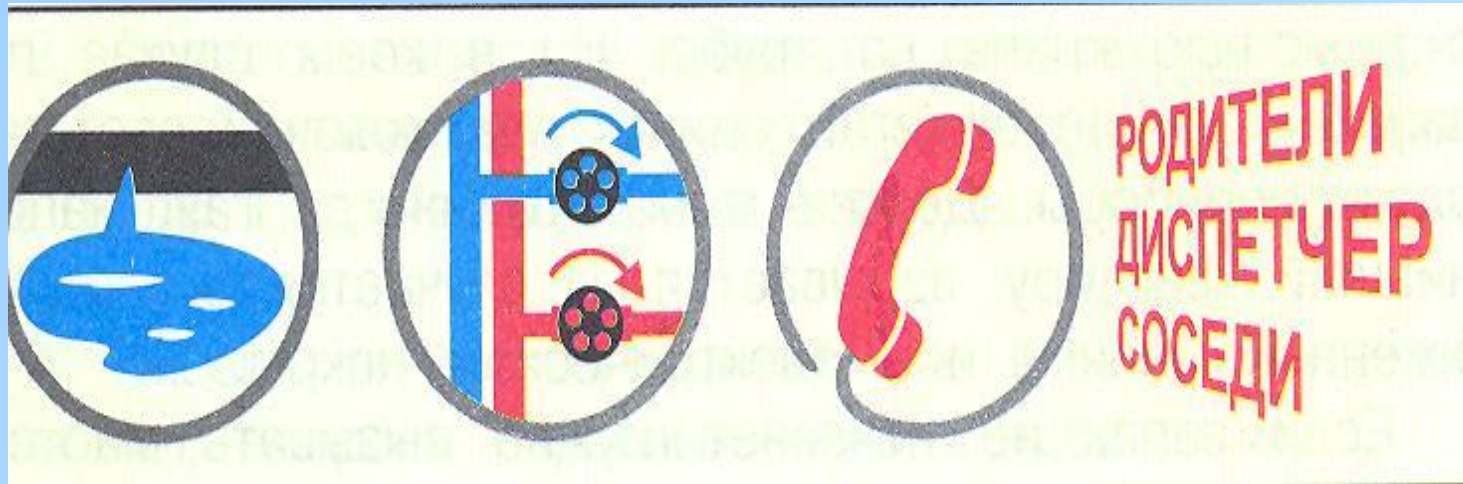
*а) крысы; в) лисички; б) волки; г) бараны*



# Вода в доме

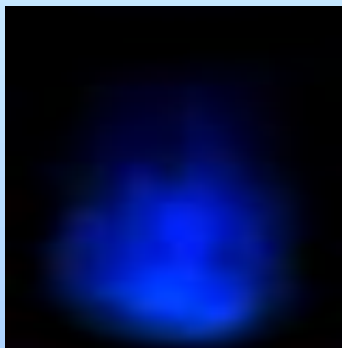


# Что делать при аварии водопровода?




**Вентиль** - клапан, для регулирования выхода жидкости, пара или газа, перекрывает воду в квартире

**Диспетчер** - работник, регулирующий из одного центрального пункта ход работы предприятия (пожарной части, аварийной части, водопровода.службы газа)



# Газ рядом с нами



# **Возможные причины утечки газа:**

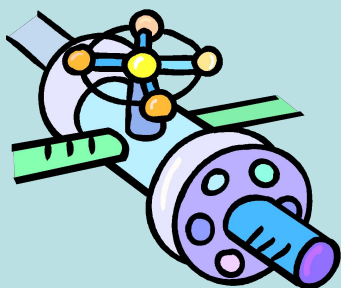
- 1. Неосторожность: выкипающая вода погасила огонь, слабый огонь был задут сквозняком, не до конца закрыт кран газовой плиты.*
- 2. Неисправность газового оборудования: утечка в соединениях труб, неисправные газовые приборы*

**Вызов газовой службы по телефону «04»**



# Если чувствуешь запах газа


Открой окно.



Закрой кран газа.



Звони в газовую службу -  
04.




**При запахе газа  
включать свет.**



**Пользоваться телефоном,  
т.к. для взрыва хватит  
одной искры в телефоне.**



**Включать  
электричество.**



# Проверь себя

**Огонь**

**Вода**

**Газ**

*Набросить одеяло*

*Пробираться ползком*

*Завернуть вентиль*

*Проветрить помещение*

*Позвонить диспетчеру - 04*

# *Домашнее задание*

- 1. Прочитать текст «Огонь, вода и газ» - с.4-6***
- 2. Ответить на вопросы раздела «Проверь себя»***
- 3. Выполнить задания в рабочих тетрадях по денной теме***

**Молодцы!**

**Спасибо за урок.**



# Продолжи фразы.

*Сегодня я понял(а), что ...*

*Я запомнил(а) ...*

*Теперь я смогу...*