

Тема урока:

Огонь, вода и газ

ОГОНЬ

Огонь – друг ,

огонь – враг.

Огонь — друг !



Без доброго огня обойтись нельзя и дня
Он надёжно дружит с нами.
Гонит холод, гонит мрак.
 приветливое пламя
Поднимает, будто флаг.
 Всем огонь хороший нужен,
 И за то ему почёт,
 Что ребятам греет ужин,
 Режет сталь и хлеб печёт.

ОГОНЬ – ВРАГ !



▪ Но бывает огонь и другим:

Не согреет ладошек он
ваших,
Превращает все в пепел
и дым...

И жесток он...

И грозен...

И страшен!

Для забавы, для игры...


Спичек в руки не бери!

Коробка спичек хоть
мала,

Но много может
сделать...

Зла!

**В ЭЛЕКТРИЧЕСКОМ ПРИБОРЕ
ВИДИМ ДРУГА СВОЕГО,
НО ПОРОЙ НЕСЁТ ОН ГОРЕ,
КОЛЬ НЕ ВЫКЛЮЧИШЬ ЕГО.**



Огонь - опасная игра

- Быть не должно привычки
- Играть с огнем и спичкой!
- Огонь - опасная игра,
- Нам это всем...
- Понять пора!
- Утюг, костёр, плита, камин,
- Коробка спичек, газ, бензин...
- Они опасны иногда и даже очень!



По какому телефону надо звонить, если начался пожар ?

- При пожаре, при пожаре,
- Знает каждый гражданин,
- При пожаре, при пожаре,
- Набираем

01

вода

- ВОДА – ДРУГ ,
- ВОДА - ВРАГ

ВОДА – ДРУГ



ВОДА - ВРАГ

- Что ты будешь делать, если прорвало трубу ?
 - 1.Закрыть вентиль, который перекрывает воду в квартире.
 - 2.Звони родителям на работу. Они скажут, что делать.
 - 3.Позвони в аварийную службу.

Газ

- Что делать, если чувствуешь в квартире запах газа ?
- 1.Открыть окна, чтобы проветрить помещение.
- 2.Проверить все ручки плиты.
- 3.Перекрой газ с помощью крана на трубе.

Помни при запахе газа :

- 1. Не зажигай спичек.
- 2. Не включай свет.
- 3. Не включай электроприборы.

Если запах не исчез,
нужно позвонить по
телефону:



04

Проверь себя !

-
- The diagram consists of a white rectangular box containing six items. On the left side, there are three emergency situations. On the right side, there are three corresponding actions. Colored arrows connect the situations to the actions: a red arrow from 'fire in house' to 'ventilate room', a yellow arrow from 'water pipe accident' to 'descend stairs', and a blue arrow from 'gas smell' to 'turn off valve'.
- в доме возник пожар
 - в квартире произошла авария водопровода
 - в комнате ощущается запах газа
 - немедленно проветри помещение
 - спустаться по лестнице, не пользоваться лифтом
 - завернуть вентиль, перекрывающий воду

Итог урока :

- что нового узнали на уроке ?
- Что запомнили ?



Домашнее задание :

- Учебник страница 4 – 6,пересказ
- Рабочая тетрадь страница 4 №3, 4.



рефлексия



благодарю
за работу на уроке