

# Правила поведения на водоёме

Презентация Зверинцевой Ксении 2 класс А

ГБОУ Школа № 1245

г. Москва

Учитель: Сабирова Т. А.






**Водоёмов много, а купаться  
можно не везде!**







## МЕРЫ ПРЕДОСТОРОЖНОСТИ И ПРАВИЛА ПОВЕДЕНИЯ НА ВОДЕ




Избегайте игр в тех местах, откуда можно упасть в воду.



Самодельные устройства для плавания - ОПАСНЫ!  
Они могут не выдержать ваш вес и перевернуться!




Будьте осторожны!  
Избегайте мест купания с илистым и заросшим водорослями дном!



Купаться и нырять можно только в специально отведенных местах или под присмотром взрослых! Всегда помните - неизвестно, что может оказаться на дне!



Внимание!  
Заплывать за буйки ОПАСНО:  
можно попасть под катер или лодку!



Помните! Сильное течение может привести к гибели! Не боритесь с сильным течением, плывите по течению, постепенно приближаясь к берегу!



# Правила поведения на воде



В солнечную погоду  
всегда надевай  
головной убор



Купайся только там,  
где рядом есть взрослые



Если не умеешь плавать,  
пользуйся нарукавниками  
или надувным кругом



Не ныряй и не плавай  
в неизведанных местах  
в грязной или  
холодной воде



Не балуйся в воде,  
не дерись и не мешай плавать  
другим



Не пей из водоёмов







# Вода тоже может быть опасна!

Не стойте и не играйте в тех местах, откуда можно упасть.



Если развлекаться  
будешь на воде,  
Проследи, чтоб шутка  
не вела к беде...  
Не топи другого –  
может оказаться,  
Что воды случится  
другу наглотаться,  
Он запаникует, вырваться  
станет –  
И тебя с собою под воду  
затянет!  
И игра такая  
грустно завершится...  
Мы вам не желаем  
в речке утонуться!



Не надо безобразничать  
И делать дырки в круге;  
Не стоит жизнью  
рисковать Ни другу, ни  
подруге.

Но если ты, но если ты  
Шалун и злой проказник -  
Недалеко и до беды:  
Дырявый круг опасен.



**Желаю всем  
хорошо провести  
летние каникулы !**