

The background is a light gray gradient with several realistic water droplets of various sizes scattered across it. The droplets have highlights and shadows, giving them a three-dimensional appearance.

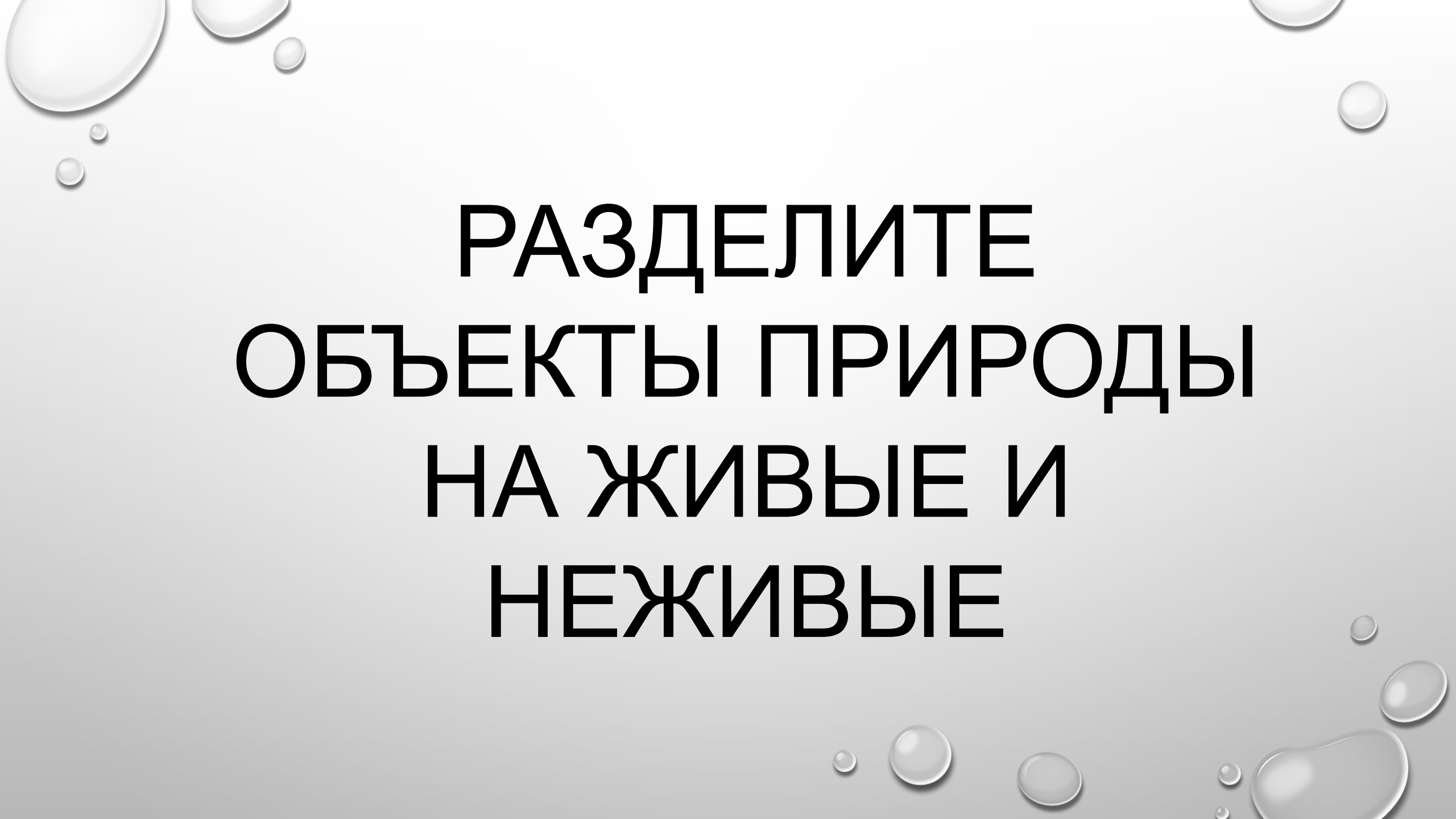
***ЖИВАЯ И
НЕЖИВАЯ
ПРИРОДА***

Как назвать одним словом всё то, что вы видите на картине?




Исаак Левитан «Октябрь»

П
Р
И
Р
О
Д
А

The background features a light gray gradient with several realistic water droplets of varying sizes scattered in the corners. The droplets have highlights and shadows, giving them a three-dimensional appearance.


**РАЗДЕЛИТЕ
ОБЪЕКТЫ ПРИРОДЫ
НА ЖИВЫЕ И
НЕЖИВЫЕ**

Д
Е
Р
Е
В
О



ПТИЦЫ





И
Ш
Б
О

СОЛНЦЕ





Т
Р
А
В
А



ОБЛАКА


КУСТЫ



**B
E
T
T
E
R**



Живая природа



Неживая



ОБЪЕКТЫ ЖИВОЙ ПРИРОДЫ:



ДЫШАТ



ПИТАЮТС
Я




РАСТУ



РАЗМНОЖАЮТ

КАМЕНЬ – ОБЪЕКТ ЖИВОЙ ИЛИ НЕЖИВОЙ ПРИРОДЫ?
ПОЧЕМУ?



ВОДА В РЕКЕ – ОБЪЕКТ ЖИВОЙ ИЛИ НЕЖИВОЙ
ПРИРОДЫ? ПОЧЕМУ?



ДОЖДЬ – ОБЪЕКТ ЖИВОЙ ИЛИ НЕЖИВОЙ ПРИРОДЫ?
ПОЧЕМУ?



ДЕРЕВО – ОБЪЕКТ ЖИВОЙ ИЛИ НЕЖИВОЙ ПРИРОДЫ?
ПОЧЕМУ?



**БРЕВНО – ОБЪЕКТ ЖИВОЙ ИЛИ НЕЖИВОЙ
ПРИРОДЫ?**



**БРЕВНО – ПРЕДМЕТ НЕЖИВОЙ
ПРИРОДЫ**

The image features a light gray background with several realistic water droplets of various sizes scattered in the corners. The droplets have highlights and shadows, giving them a three-dimensional appearance. The text is centered in the middle of the page.

**ПРЕДМЕТЫ ПРИРОДЫ – ЭТО
ПРЕДМЕТЫ, КОТОРЫЕ СДЕЛАЛ
ЧЕЛОВЕК ИЗ ОБЪЕКТОВ ПРИРОДЫ**

