




ПРЕЗЕНТАЦІЯ

ЗОЛОТАЯ ОСЕНЬ

Підготувила Колесникова О.В.

The background of the slide is a vibrant autumn scene. It features several bright yellow and orange pumpkins scattered across a bed of fallen leaves in various shades of orange, red, and brown. The overall composition is warm and seasonal, typical of a fall-themed presentation.

Презентация

«ЗОЛОТАЯ ОСЕНЬ»

(подготовительная группа)


Программное содержание

- Закрепить знания детей о ранней осени и первом осеннем месяце – сентябре.
- Развивать умение обобщать полученные знания, делать выводы.
- Расширять словарный запас детей.
- Воспитывать интерес к окружающему миру, любовь к природе.

**Ребята!
Сегодня мы с вами
пойдем в гости
к красавице Осени.**

**Лес, точно терем
расписной,
Лиловый, золотой,
багряный,
Стоит над солнечной
поляной,
Завороженный
тишиной...**





*Но для того, чтобы Осень
впустила нас в сказочный
лес, нам нужно отгадать
загадки про осень. Вы
готовы?*

1. Дни стали короче,
Длиннее стали ночи,
Кто скажет, кто знает,
Когда это бывает?
2. Пришла без красок и без
кисти
И перекрасила все
листья...
3. Назовите первый месяц
Осени?

**Молодцы ребята!
Наше путешествие
продолжается!**

Вот мы и пришли в осенний лес, Скажите, что собирают в сентябре в лесу? Правильно. Ягоды и грибы. Давайте с вами вспомним какие бывают грибы? А теперь возьмем корзинки и отправимся дальше.





**Коренастый, в шляпе новой
Гриб растет в лесу сосновом.
Ой, схватили белки вмиг
Этот белый.....**



**Стоял на крепкой ножке,
Теперь лежит в лукошке?**

Маленький, удаленький,
Сквозь землю прошел,
Красную шапочку нашел?



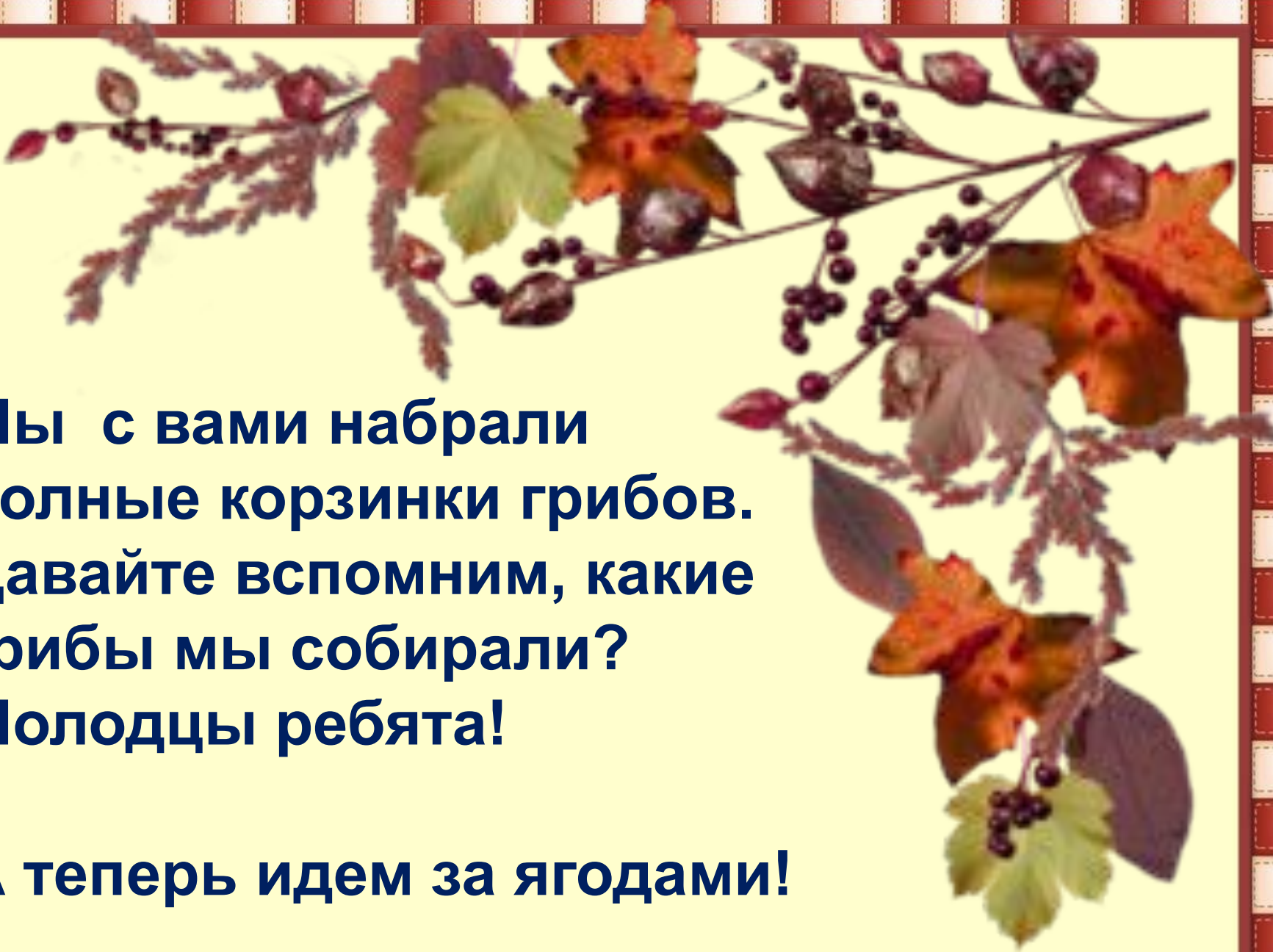
Кто стоит на крепкой ножке
В бурых листьях у дорожки?



**Лисичка лисичке сказала в лесу:
"Не даром лисичкой зовут и лису!
Лиса на лисичку похожа была бы,
когда бы не зубы, ни шерсть и не лапы!"**

**Когда увидите опят,
их собирайте всех подряд:
две сотни - там, три сотни - тут.
Опята семьями растут!**



The image features several thin, brown branches of a shrub or tree, likely a viburnum, extending across the frame. The branches are adorned with clusters of small, dark purple berries. Interspersed among the berries are several large, lobed leaves in various stages of autumn color, ranging from bright yellow and orange to deep red and brown. The background is a plain, light cream color. The entire scene is framed by a decorative border consisting of a repeating pattern of small, square tiles in shades of red, white, and brown, with a thin red line separating the border from the central image.

**Мы с вами набрали
полные корзинки грибов.
Давайте вспомним, какие
грибы мы собирали?
Молодцы ребята!**

А теперь идем за ягодами!



У забора облепиха
Выросла по случаю.
Соберешь немало лиха
С ягодой колючею!



Стройную рябину вижу во дворе,
Изумруд на ветках утром на заре.
Много ягод красных,
Спелых и прекрасных

Гроздьями висят,
Их красив наряд.
Собери на нитку ягод- для души,
Из рябины бусы очень хороши!



**Вот мы и побывали с вами в гостях у красавицы
Осени!**

**Унылая пора! Очей очарованье!
Приятна мне твоя прощальная краса —
Люблю я пышное природы увяданье,
В багрец и в золото одетые леса,
В их сенях ветра шум и свежее дыханье,
И мглой волнистою покрыты небеса,
И редкий солнца луч, и первые морозы,
И отдаленные седой зимы угрозы**

