

АКЦИЯ «ПОКОРМИТЕ ПТИЦ ЗИМОЙ»

**Подготовила: В. В. Рязанова
МБДОУ №18 «СВЕТЛЯЧОК»
Группа компенсирующей
направленности детей с
тяжелыми нарушениями речи**

ЦЕЛЬ АКЦИИ

- Оказание помощи зимующим птицам нашей местности.

ЗАДАЧИ:

- Прививать любовь к природе и воспитывать гуманность, рассказать о пользе птиц, об их охране.
- Познакомить с многообразием и особенностями зимующих в наших краях птиц;
- Показать необходимость и способы оказания помощи птицам зимой.
- Практическое изготовление кормушек.
- Привлечь родителей и детей в оказании помощи птицам.



Зимующие птицы города Большой Камень:

Чик-чирик!

К зернышкам
прыг!

Клюй, не робей!

Кто это? (воробей)



Известно с
давних нам
времен,
Что эта птица –



Кто красуется на ветке
В желтой праздничной жилетке?

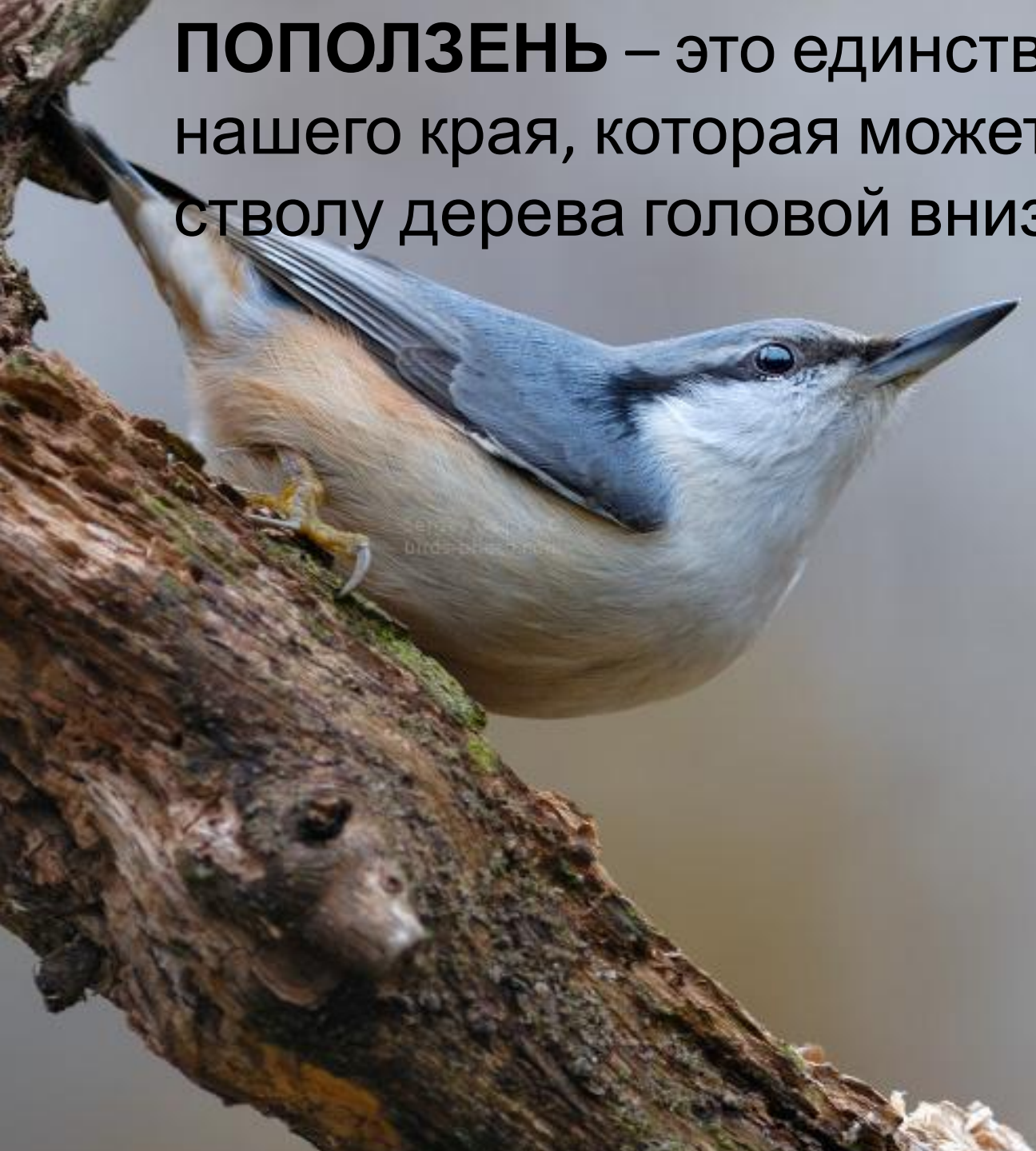
Эта маленькая птичка,
А зовут ее... (синичка).



Эта птица так болтлива,
Воровата, суетлива,
Стрекотунья, белобока,
А зовут ее... (сорока).



ПОПОЛЗЕНЬ – это единственная птичка
нашего края, которая может лазать по
стволу дерева головой вниз.



Как правильно подкармливать птиц зимой



Чем нельзя кормить




- **ЖАРЕНОЕ**
кусочки беляшей или пирогов, жареные семечки и т.д.



- **СОЛЕНОЕ**
соленое сало, орешки, чипсы



- пшено, черный ржаной хлеб, свежий хлеб



Чем можно кормить



- несоленые семечки (подсолнечника, тыквы), подсушенные крошки белого хлеба, перловая крупа



- плотные овсяные хлопья, несоленое сало, сливочное масло (в морозные дни)



1-2 раза
в день

Важно:

- птиц нужно лишь подкармливать (1-2 раза в день), чтобы часть корма они всё же добывали сами
- высота кормушки – около 1,5 метров, подальше от окон и дорог



1,5 м

Гасма трываем корма для ПТИЦ



Вот какие кормушки получились у ребят и их родителей:



- Кормушки лучше делать самые простые – из тетра пакетов, а также из пластиковых бутылок. Более долговечные кормушки сделанные из дерева



Кормушки сделали для птиц, для воробьев и для синиц.



«Доброта пачытаецца з
малого»



Работы наших детей

«Снегири»



Мы столовую открыли.

Деребой птицы кормят




Чуть выпадет снежок,
Дощатый домик птичий
Повесить на сучок.



Чтоб угощались воробьи.

**Чтоб птички в гости прилетали
И никогда не голодали!**





По небу весело скользя,
Взлетят пернатые друзья
И пропоют, чирикая,
«СПАСИБО ВАМ ВЕЛИКОЕ!»



Результаты проделанной работы:

- В итоге мы узнали, какие птицы остаются зимовать в городе.
- Научились: делать кормушки; правильно кормить пернатых друзей.
- Привитие детям любви и бережного отношения к птицам, желание родителей и детей помогать зимующим птицам.
- Сплочение коллектива группы (дети+родители+воспитатели).
- **СПАСИБО ЗА ВНИМАНИЕ!**