

**МБДОУ детский сад № 3 «Сказка» город
Котовск Тамбовская область**

Отчет о проведении акции «Покормите птиц зимой»

**Автор: Шелдовицина Ольга Вячеславовна
Воспитатель первой квалификационной категории
МБДОУ детский сад № 3 «Сказка»**



2017 г.

Трудно птицам зимовать, Надо птицам помогать!

Зима является одним из наиболее тяжелых периодов в жизни птиц. По мнению орнитологов, наибольшую опасность для зимующих птиц представляет не холод, а недостаток пищи. В этом году выдалась холодная зима - долго держались низкие температуры. Наблюдая на прогулке с детьми за зимующими птицами, нам захотелось помочь им. Поэтому мы решили организовать в нашей группе традиционную акцию *«Покормите птиц зимой!»*.




Работа с родителями

- ❖ Призвать родителей помочь птицам зимой, заинтересовать жизнью детей в детском саду.
- ❖ Консультации для родителей «Как и из чего можно изготовить кормушку для птиц»
- ❖ Задание родителям: помочь детям подобрать корм для птиц.
- ❖ Рекомендации по прочтению художественной литературы о зимующих птицах.



Рекомендации по прочтению художественной литературы о зимующих птицах.




Беседы с детьми

- ❖ «Как живут наши пернатые друзья зимой»
- ❖ «Кто заботится о птицах»
- ❖ «Пользу или вред приносят птицы?»
- ❖ «Чем питаются птицы зимой?»
- ❖ «Как взрослые и дети заботятся о птицах зимой?»



Художественное творчество


Аппликация с элементами
рисования «Снегири»



Такие разные кормушки

Родители и дети ответственно отнеслись к серьезному и нужному делу – изготовлению кормушек.

Были изготовлены и развешены на территории детского сада 6 кормушек для птиц из различного материала: дерева, фанеры, пластиковых бутылок, ведерок.



Развешивание кормушек

Мы для птиц кормушки ставим
Насыпаем в них корма
И поют пичуги в стаях:
«Здравствуй, Зимушка-
Зима!».




Отломлю кусочек хлеба
И на крошки раскрошу
И в столовую обедать
Птиц в округе
приглашу.



Наблюдения

Дети заботливо относятся к **птицам** и ежедневно дежурят в *«Птичьей столовой»*, чистят и пополняют кормушки зерном, семенами подсолнечника, крошками хлеба.

Подкормка **птиц** осуществляется каждый день, во время дневной прогулки.



Столовая открыта

А птицы и рады, со всех сторон слетаются синицы и воробьи, галки и голуби, вороны им такой прием очень нравится. Наблюдая за птицами, дети заметили, что, пополняя кормушки в одном и том же месте, в одно и тоже время, птицы привыкают к постоянным местам кормежки и посещают их в одно время. Птицы традиционно являются одним из любимых объектов для наблюдения.



**Три вороны были в среду
Мы не ждали их к обеду.**



**В гости в первый день недели
К нам синицы прилетели.,**

**В пятницу в столовой нашей
Голубь лакомился кашей.**




**А в четверг со всех краёв
Стая жадных воробьев.**



**Дятел зимнею порой
Ищет мошек под корой.**

**А в субботу на пирог
Прилетела сорока**



Покормите птиц зимой

**Покормите птиц зимой.
Пусть со всех концов
К вам слетятся, как домой,
Стайки на крыльцо.
Не богаты их корма.
Горсть зерна нужна,
Горсть одна —
И не страшна
Будет им зима.**

А. Яшин



Правила кормления птиц

- ❖ Нельзя кормить птиц солеными продуктами.
- ❖ Если начал подкармливать птиц в начале зимы, следите за тем, чтобы каждый день в кормушке был корм.
- ❖ Кормушка должна быть удобна и безопасна для птиц.
- ❖ Корма в кормушке должно быть немного и только нужного птицам: семена подсолнечника, крошки хлеба, несоленое сало.
- ❖ Кормите птиц регулярно.



февраль	понедельник	вторник	среда	четверг	пятница
1.			Воробьи, галки, синицы, голуби, вороны		
2.				Воробьи, синицы голуби, галки, вороны, сорока	
3.					Воробьи, дятел синицы, галки голуби
6.	Воробьи, синицы, голуби, галки, сорока				
7.		Галки, ворона, синицы, голуби, ворона			
8.			Воробьи, синицы, голуби, галки, вороны		
9.				Голуби, воробьи синицы, вороны, галки	
10.					Синицы, галки, голуби, вороны воробьи

Международная акция «Кормушка для пичужки»



Участники акции

- ❖ Воспитатель группы.
- ❖ Дети группы «Звездочки» общеразвивающей направленности от 5 до 6 лет.
- ❖ Родители.

Информационные источники

- ❖ Автор шаблона для презентации: Хлопянова Татьяна Витальевна
учитель начальных классов высшей категории
МБОУ «СОШ№14» г. Новомосковска Тульской области
- ❖ http://crop.rewalls.com/images/201112/reWalls.com_56734.jpg фон
- ❖ <http://s019.radikal.ru/i629/1401/df/ada91fdec780.png> бордюр

Используемая литература

- ❖ Рассказ Е. Чарушина «Воробей»,
- ❖ С. Михалков “Птичья столовая”,
- ❖ А. Яшин “Покормите птиц зимой”,
- ❖ А. Барто “Скачет шустрая синичка”;
- ❖ Г. Скребницкий рассказы “Появились синички”
- ❖ В. Бианки “Синичкин календарь”, “Холодно, в лесу голодно”.
- ❖ З. Александрова «Новая столовая».



Спасибо за внимание.

