

Презентация проектной работы во 2
младшей группе «От чистого
сердца, простыми словами,
давайте друзья потолкуем о маме»,
посвящённой Дню матери.



Презентацию подготовила воспитатель первой
квалификационной категории МДОКУ- детский сад №3
пгт. Горные- Ключи, Кировского района, Приморского края
Головкина Галина Петровна

ПРОЕКТ: «День матери».

(младший дошкольный возраст)

Тип проекта: творческий, групповой, кратковременный, в рамках МДОУ

Актуальность проекта: Отражение государственного праздника «День матери» в работе с детьми дошкольного возраста.

Цель: Воспитывать любовь и уважение к матери, её труду, умение ценить её заботу о близких.

Задачи:

Познакомить детей с историей возникновения праздника День Матери.
Учить детей анализировать произведения о мамах.

Развивать грамотную речь, при составлении описательного характера о мамах.

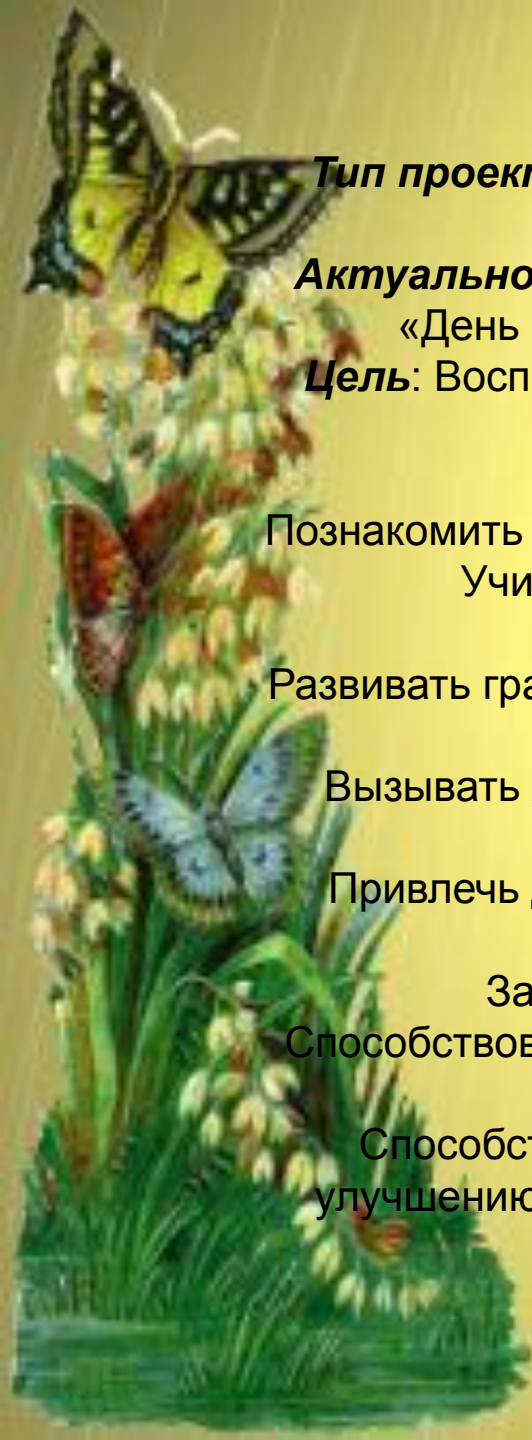
Вызывать желание детей создавать подарки к празднику своими руками.

Привлечь детей к созданию фотоколлажа «Моя милая мамочка»
Развитие мелкой моторики.

Закреплять умение выступать перед зрителями;

Способствовать развитию речи через выразительное чтение стихов, составление рассказа о маме;

Способствовать сплочению детско-родительских отношений, улучшению контактов между родителями и работниками детского сада.



Проект включает в себя 3 этапа:

Подготовительный этап

Разработка стратегии реализации проекта.

Подбор литературных произведений о маме.

Подбор материала по теме «История возникновения праздника».

Организация фото -выставки «Моя Мамочка».

Составлен план основного этапа-
определены цели и задачи проектной деятельности.

Основной этап включает в себя:

Рассматривание фотографий мам.

Знакомство с историей возникновения праздника.

Рассматривание выставки книг о мамах.

Чтение произведения с дальнейшим анализом С.Тетерин стихи для детей
«Будет мама очень рада», Моя любимая мама (стихи и рассказы), стихи о маме
«Ты на свете лучше всех», «Моя мама лучше всех».

Консультация для родителей «История возникновения праздника День Матери».

Чтение произведений о мамах в домашнем чтении.

Составление описательных рассказов «Моя Мама».

Изготовление поздравительной открытки и подарка – букета к празднику.

На заключительном этапе

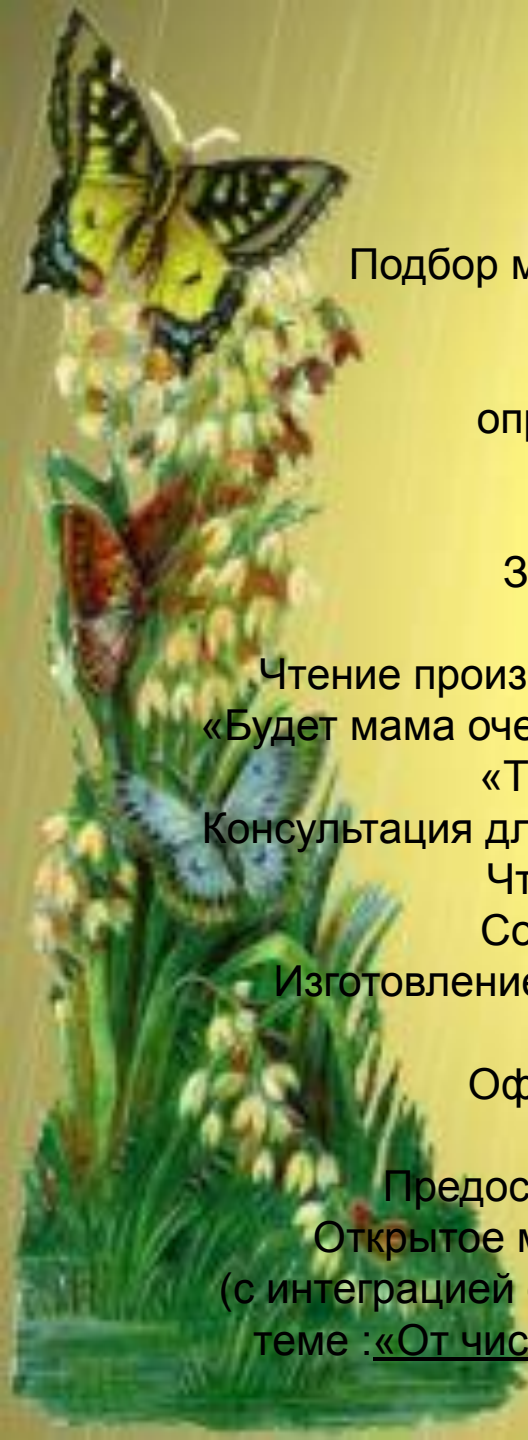
Оформление фотовыставки «Моя милая МАМОЧКА».

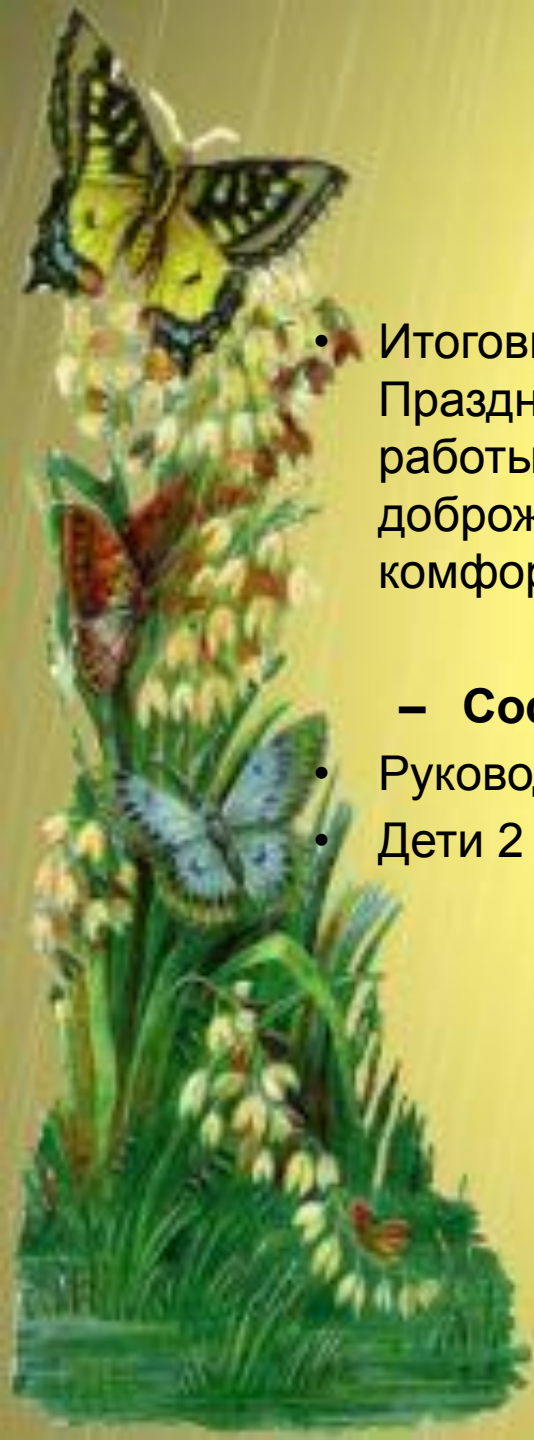
Составление портфолио проекта.

Предоставление портфолио проекта на МО воспитателе ДОУ.

Открытое мероприятие НОД для воспитателей ДОУ –Коммуникация.
(с интеграцией образовательных областей- ФЦКМ, ЧХЛ, Худож.творчество), по
теме : «От чистого сердца, простыми словами, давайте друзья потолкуем о

маме»





- Итоговым мероприятием нашего проекта стал Праздник **«Вместе с милой мамочкой»**, который подвел итог работы, где дети и родители прониклись атмосферой доброжелательности, радости, тепла, эмоционального комфорта и благополучия.

– **Состав проектной группы:**

- Руководитель проекта - воспитатель
- Дети 2 младшей группы

Подготовка к тематической неделе «Мама-солнышко моё- а я лучик от него»

- Подготовка к фотовыставке -ребята активно несут из дома фотографии с изображением мамочек, совместно изготавливаем фото-коллаж.



Принимают мамы поздравления с наступающим праздником.

Оформленная папка-передвижка в раздевалке



С чего начинается Родина? Я задаю себе вопрос и отвечаю на него: Родина начинается с **МАМЫ!**



Ну а какой же праздник без подарков???

Наша мастерская «Умелые ручки»



Мамочке моей милой, самой красивой, нежной,
любимой - всё это мамочке моей.....

Любимой мамочке
сошьём самое
красивое платье.



Эти шарики на нити
Вы примерить не
хотите ль?
На любые ваши вкусы
В маминой шкатулке
...(бусы)



«Всё хожу, всё
думаю,
смотрю:
Что же я на
праздник маме
подарю?

Может куклу?
Может быть
конфет?
Нет!

Вот тебе родная
в твой денёк

Аленький
цветочек-
огонёк!»



- А это волшебный сундучок, куда ребята складывают самые заветные, добрые и ласковые слова о своей мамочке...



- К нам пришёл зайчик, и рассказал историю о том как однажды он обидел свою маму....



Любящее сердце мамы... Мамочки у нас «классные!».





За день до рождения Ребенок спросил у Бога:

- Я очень боюсь! Я совершенно не знаю, что я должен делать в этом мире?

Бог ответил:

- Я подарю тебе Ангела, он всегда будет рядом с тобой. Он будет охранять тебя от всех бед.

- А как же его зовут?

- Не важно, как его зовут. Ты будешь называть его "МАМА"!

МАМА - это мой АНГЕЛ