

# Проект



# История открытки

**Авторы проекта: дети подготовительной группы  
МБДОУ №30 «Белочка»**

**Руководители проекта: воспитатели группы  
Комарова Наталья Владимировна.  
Никифорова Евгения Викторовна.**

**Педагог-психолог Монахова Галина Николаевна.  
г.Набережные Челны 2012-2013г.г**

*Цель: Вызвать интерес к истории возникновения открытки, к её исторической ценности из поколения в поколение и значимости открытки в настоящее время.*



*Задачи.*

*Образовательные. Расширять и углублять знания детей об истории появления открытки, к изменениям в разные временные периоды*

*Развивающие. Стимулировать интерес к исследовательской деятельности. Совершенствовать умения оперировать имеющимися знаниями, обобщать и делать выводы. Способствовать развитию коммуникативных навыков и создавать условия для эмоционального, насыщенного, содержательного общения детей друг с другом в исследовательской деятельности.*

*Воспитательные. Воспитывать интерес к истории своей страны, к семейным традициям.*

*Актуальность: открытка переживает свое возрождение и по-прежнему остается неизменным спутником любого праздника.*

# Исследование ведут дети подготовительной группы



*Нам было интересно узнать*

*Что такое открытка?*

*Почему люди поздравляют друг друга?*

*Где и когда появилась 1-я открытка?*

*Когда появилась 1-я открытка в России?*

*Из каких материалов изготавливали открытки?*


*С какой целью люди приобретали открытки?*

*Как изменилась открытка, какие открытки делают сейчас?*

*Какие виды открыток существуют?*

# Мы открытки собрали, рассмотрели, прочитали и вот, что мы узнали...

**Открыточка**  
**Открытка,**  
**Огромная страна**  
**Как много интересного**  
**Расскажет нам она.**  
**Как Рождество**  
**отражали**  
**Как Новый год**  
**отражали,**  
**Как модно одевались,**  
**Как простенько**  
**отражались,**  
**Как деды воевали,**  
**Как Родину спасали!**  
**Как дружно все**  
**отражались!**  
**И как трудом**  
**отражались!**  
**Как раньше жили люди,**  
**И как живут сейчас.**  
**Комарова.Н.В.**



# Первые открытки



Первая в России немаркированная почтовая карточка называлась «Открытое письмо» и была введена с 1 января 1872 года. На лицевой стороне имелась инструкция использования. Она гласила: Открытое письмо должно быть сполна оплачено государственными почтовыми марками



*Открытка - специальный вид почтового отправления изготовленного на плотной бумаге, картоне, и т.п. предназначенного для короткого, открытого письма.*

*Слово открытка произошло от словосочетания открытое письмо.*

*Почтовая открытка имеет определенный размер – 10,5 x 14,8 и 9 x 4 см. В России открытка появилась в 1872г. Впервые годы открытка закупалась за границей, а в России на них допечатывались надписи на русском языке и иногда добавляли российскую символику.*


*Первые открытки изготавливались в ручную. Для них оформления использовались любые материалы, на которые хватало фантазии.*

*Это бархат, бисер, шелк, сушеные цветы, кожа, резина.*

# Старинные открытки


*Открытка играла большую роль в художественном просвещении и воспитании народа*

*По старинным открыткам можно узнать, как изменялась мода прошлого века. Как наряжали ёлку, в какие игры играли, как жили и праздновали праздники люди разных слов населения.*



# Открытки отражают события нашей страны

*По открыткам можно проследить историю страны, историю семьи.*



# Открытки военных лет



*В тяжелые годы Великой Отечественной войны открытка служила мостиком между жизнью и смертью. Она приносила весточку с фронта. Открытка подбадривала солдат и сообщала им новости из далекого, но такого родного дома.*



# Новогодние открытки 70-80-х годов с любимыми сказочными персонажами и современные новогодние открытки



*Именно в новый год хочется верить, что сказочный мир, изображенный на открытках существует на самом деле, и какая то частица входит в дом вместе с ним.*



# Открытки с днем Защитника Отечества

*По открыткам можно узнать изменение военной моды, военной техники.*




# Поздравительные открытки ко дню рождения, к празднику 8-е марта, для мамы, бабушки. Юбилейные открытки

Главная функция открытки – приносить людям радость.


Открытка создает особое настроение, атмосферу праздника. Принято дарить и получать открытки в подарок, на праздники и различные памятные даты.




# Рассматриваем шуточные открытки и ОПРЕДЕЛЯЕМ ЭМОЦИИ



*Открытки помогают выразить наши чувства. Они без слов передают наши эмоции. Открытки всегда считались символом внимания и сердечности*




# Мы не просто так стоим, мы открытки мастерим, открытки прикольные, открытки новогодние



# Открытки сделанные нашими руками.

*Открытки часто дарят лично.*

*Поэтому большое распространение получили открытки сделанные в ручную*



Дарите открытки чаще, дарите открытки просто так!

