

Муниципальное казенное дошкольное  
образовательное учреждение  
«Подгоренский детский сад №2»  
Подгоренского муниципального района  
Воронежской области

**Презентация проекта  
«Каждому скворцу по  
дворцу»**

Подготовила  
Мостовая А.Т.


2016г



# ЦЕЛ

**Возродить традицию изготавливать скворечники.**

## ЗАДАЧИ:

- ❖ Привлечь детей и их родителей к практической деятельности по охране родной природе.
  - ❖ Изучить историю появления скворечников.
  - ❖ Познакомить с различными видами скворечников.
  - ❖ Разработать план построения скворечника.
  - ❖ Построить скворечник совместно с родителями.
  - ❖ Повесить скворечник на участке детского сада.
- 



**Тип проекта:**

***Краткосрочный***

**Вид проекта:**

***Творчески-исследовательский***

**Участники:**

***Воспитатель, дети и родители второй младшей группы «Светлячок»***

**Возраст детей:**

**3-4 года**

**Сроки реализации:**

**Март-апрель**



# История происхождения

## СКВОРЕЧНИКОВ.

Скворечник — деревянный птичий домик из досок — впервые появился на Руси. В старину скворечники бывали настоящими произведениями искусства. На отрезке бревна с полостью в центре вырезали фигуры людей, раскрашивали их. Из досок сооружали подобие теремка с двускатной крышей, балконом, украшенным резьбой. Птицам это было не нужно, зато людям приятно. Интересные старинные скворечники хранятся в коллекциях Исторического музея в Москве и Музея игрушки в Загорске. Уже сама трудоемкость изготовления говорила о том, с какой любовью люди  
пись к этому делу и обитателям домиков -  
М.



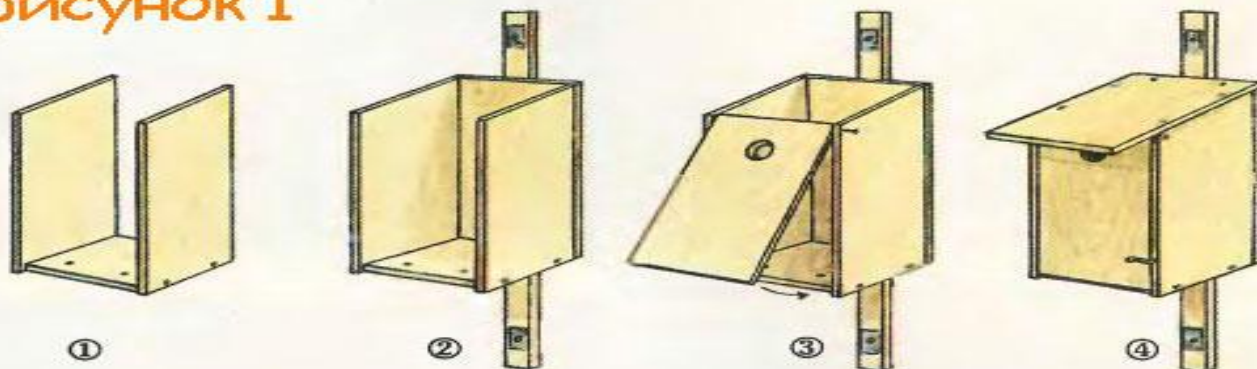
# Виды скворечников.



# Схема изготовления скворечника.



рисунок 1



# Скворечник своими руками.

Попрошу сегодня папу  
 В гости к другу не ходить,  
 Чтобы сообща скворечник  
 Нам для птиц соорудить!  
 Смастерить для птичек  
 домик  
 Совершенно нам не трудно.  
 Будем очень мы стараться,  
 Чтоб им было в нём уютно.  
 Прилетев из стран далёких  
 Голосистые скворцы  
 Прощебечут нам: "  
 Спасибо! "  
 Ведь мы с папой  
 молодцы!!!  
 Н.  
 Розбицкая





Милый скворушка-скворец,  
Прилетай же наконец!  
Для тебя я дом построю-  
Не скворечник, а дворец!




Вот и наш скворечник.









Снег ещё лежит повсюду,  
На реке сверкает лёд,  
Но случится скоро чудо:  
Всё проснётся оживёт.

Землю солнышко согреет,  
И отступят холода,  
В тёплом месяце апреле  
Прилетят скворцы сюда.

Домик новенький отыщут,  
Сразу надо осмотреть.  
Всей семьёй займут  
жилище,  
От восторга станут петь.







Начинай серенаду, скворец!  
Сквозь литавры и бубны  
истории  
Ты - наш первый весенний  
певец  
Из березовой консерватории.  
Открывай представление,  
свистун!  
Запрокинься головкою розовой,  
Разрывая сияние струн  
В самом горле у рожи  
березовой.



**Между веток новый  
дом,  
Нет двери в доме  
том,  
Только круглое  
окошко,  
Не пролезет даже  
кошка.**










## Выводы:

*Скворечники получились у нас просторные и удобные. Мы с ребятами повесили скворечники на восточную сторону. Нам очень понравилось.*

*Прививая любовь к животному миру, мы учим детей бережно относиться к природе! Вешать у жилья домики - скворечники - является старой народной традицией. Увидев скворца - весна у крыльца! Возродим добрые традиции. Работа по дереву приносит радость, дарит мастерство, делает нашу жизнь красивее, богаче.*





СПАСИБО ЗА ВНИМАНИЕ