

МБ ДОУ Д/С№6 «СОЛНЫШКО»

ПРОЕКТ ВО 2 МЛАДШЕЙ ГРУППЕ №1
« МЫ ДРУЗЬЯ ПТИЦ»

ПОДГОТОВИЛА И ПРОВЕЛА
ВОСПИТАТЕЛЬ:
С.В.

ТАРАКАНОВА

Г.о. Лосино-Петровский
2017 год.

Актуальность проекта.

- За окном зима. Стоят морозы. Птицам очень нелегко в такие морозы найти себе пищу. Надо им помочь пережить эту зиму. Но скольким птицам смогу помочь я одна? А если нас много, то и птиц выживет больше. Вот я и решила приобщить к кормлению птиц своих воспитанников, их мам и пап, бабушек и дедушек и других родственников.
- А также через этот проект хотелось бы расширить знания детей о птицах нашего края, так как многие дети не могли отличить воробья от синицы, синицу от снегиря.

Участники проекта:

Дети.

Родители.

Воспитатель.

Вид проекта:

Продолжительный (1 месяц).

Познавательно-творческий.

Цель проекта:

приобщить детей и их родителей к кормлению птиц зимой.

Задачи:

Образовательные:

учить различать птиц по внешнему виду;

учить отгадывать загадки;

учить составлять из геометрических фигур птиц;

познакомить с понятием «зимующие»;

расширять знания детей о птицах;

Познакомить с изготовлением кормушек для птиц в домашних условиях.

Развивающие:

развивать память;

Развивать логическое мышление;

Развивать внимание;


Развивать мелкую моторику.

Воспитательные:

воспитывать желание помогать птицам зимой;

- воспитывать любовь к поэзии.
- Приобщить родителей к изготовлению кормушек для птиц.

Изготовление кормушек родителями.





Беседа о зимующих птица нашего края.



Разгадывание загадок с просмотром презентации.



Проведение НОД по художественному творчеству (аппликация): «Птички на кормушке».



Результат занятия.



Предварительная работа:

- Изготовление дидактической игры: «Найди пару»
- Создание альбома: «Зимующих птицы нашего края»
- Подбор загадок и стихов о птицах.
- Создание презентации о зимующих птицах.

Наблюдение за птицами на кормушке и кормление птиц на участке детского сада:



Наша гостя-синичка.



Познаём птиц через дидактическую игру: «Найди пару».




Работа с родителями.

 **Покорми птиц зимой!**



Сделайте кормушку и повесьте её на дереве. Приносите туда корм.
Можно подвесить у форточки кусочек сала для синичек.


 **НАШИ ДРУЗЬЯ ПТИЦЫ!**


Наверное, ребенок уже знает, что многие птицы с приходом осени улетают в теплые края. Но не лишним будет еще раз об этом напомнить. Почему одни птицы улетают, а другие остаются зимовать с нами? Не спешите отвечать за ребенка, дайте ему возможность немного порассуждать, поинтересуйтесь мнениями взрослых.

Где зимуют утки и гуси? Правильно, у рек и прудов. Река для них - и дом, и столовая. А что происходит с реками зимой? Верно, они замерзают. Значит, трудно водоплавающим птицам искать себе другой дом. А что летом кушают дятлачки, чем кормят своих птенцов? Летящими насекомыми. А зимой насекомые летают? Нет, они прячутся от холода до весны. Вызадит, что зимой многим птицам нечего есть, вот и ищут они себе дом в других местах, теплых и сытных. Почему же тогда не улетают воробьи и синички, вороны и галки, сойки и дятлы? Просто все они могут зимой отыскать для себя пропитание: семена и плоды растений даже насекомых с их личинками под корой деревьев. А если перебраться поближе к людям, можно поживиться остатками пищи, которые обязательно найдутся любозности от жильца. Поговорите с ребенком о том обязательно найдутся любозности от жильца. А еще лучше постарайтесь их увидеть и за ними понаблюдать. Прежде всего это воздушные воробьи. Воробьиные стаи можно увидеть на облетающих кустах и деревьях практически всегда. Разузнайте стишок:

За что люблю я воробья?
За то, что он такой, как я:
Когда приходит холода,
На улетает никуда.

(В. Левин) Бойкие синички - тоже нередкие гости. Питаются они, в основном, насекомыми, которых вытаскивают из щелей в древесной коре. Посмотрите, как сидят синички вверх и вниз по стволам в поисках насекомых. Понаблюдайте с ребенком за воронами и сороками. Эти птицы всеядны: и насекомые едят, и зерно, и всевозможные пищевые отходы.










Чем же угостить птиц?

Лучше всего угощать птиц зерном и злаковыми семенами. Можно готовить корма из хлеба. Такие угощения понравятся многим птицам. Вспомогательные крупы (пшено, овес, орехи и др.) привлекают, скорее всего, только воробья.

Смастера любил арахис, рапсус и бобы. С птицами можно использовать крупы, изготовив для них кашу. Только не кладите кашу прямо на улицу: она испортится. Попробуйте ее на веточке или промочить в летней дождевой воде. Так воробей съест кашу быстрее, а синица не сможет улететь за кашей далеко.

Что можно встретить у воробья?

Если она висит на дереве возле дома, то обязательно на нем будет воробей и синица. В летнюю пору они могут появиться не только в парке, но и в саду, в огороде. Птицы очень быстро прилавляют к кормушкам и поодиночке туда постоянно. Если вы ждете корма, попробуйте сделать кашу из зерно-отрубчатых семян, а не из пшена. Птицы очень быстро прилавляют к кормушкам и поодиночке туда постоянно. Если вы ждете корма, попробуйте сделать кашу из зерно-отрубчатых семян, а не из пшена. Птицы очень быстро прилавляют к кормушкам и поодиночке туда постоянно. Если вы ждете корма, попробуйте сделать кашу из зерно-отрубчатых семян, а не из пшена.









Птичья столовая

Птицы-невелички, которые остались зимовать вместе с нами, приходится несладко. Им-таки добраться до корма впрямую - он часто бывает скрыт под слоем снега. А зимой очень холодно, и птичке нужно больше пищи, чем летом. Если малыш не знает или боится о той большой поляне, которую приносят птицы, расскажите ему, как синицы и другие маленькие птички спасают деревья от вредных насекомых. Чем больше птиц в саду или в парке, тем больше деревьев. Объясните крохе, что зимой птички помогают не от холода, а от голода. Ведь сытая птичка не замерзнет даже в самой холодной зиме. И если вы вместе с ребенком смастерите и повесите в парке, на опушке леса или возле дома кормушку, то вы не только сможете покармливать за птицами, но и сделаете доброе и нужное дело.

Если папа согласится помочь, можно соорудить кормушку по всем правилам. Для этого понадобится небольшая дощечка или фанерка, к которой нужно приделать низенькие бортики. Ее за четыре угла можно подвесить на ветке, а еще лучше - укрепить на деревянной "ножке", вбитой в землю. Тогда кормушка не будет раскачиваться от ветра. Не помещает и деревянная крышка. Если кормушка висит в парке, и вы с малышом не можете навеселиться туда часто, удобно сделать кормушку не с крыльцом, а с отверстием в крышке. Для этого напилите кормом бутылку, вымойте ее тщательно и закрепите над столбиком на расстоянии 1,5-2 метра. По мере того как птицы будут съедать корм, из отверстия будет вываливаться снег. Чтобы бутылка не путала птиц, прикрепите к ней обмотку из клея ПВА, обмотайте в песке и высушите. Все готово: она выглядит вполне "природно" и естественно.

Если же сделать деревянную кормушку не получается, конструкцию можно значительно упростить. Например, прикрепить к ветке несколько пластиковых бутылочек или картонных пакетов из-под молока.


Кто улетел, а кто остался?

Наверное, малыш уже знает, что многие птицы с приходом осени улетают в теплые края. Но не лишним будет еще раз об этом вспомнить. Почему одни птицы улетают, а другие остаются зимовать с нами?




Не спешите отвечать за ребенка, дайте ему возможность самому порассуждать, помогите направляющими вопросами. Где живут утки и гуси? Правильно, у реки и пруда. Река для них - и дом, и столовая. А что происходит с реками зимой? Верно, они замерзают. Значит, нужно водоплавающим птицам искать себе другой дом. А что летом кушают лягушки, чем кормят своих птенцов? Летают они насекомыми. А зимой насекомых летает? Нет, они прячутся от холода до весны. Выяснит, что зимой многим птицам нечего есть, вот и ищут они себе дом в других местах, теплых и сытных.

Почему же тогда не улетают воробьи и синицы, иволги и галки, свири и дятлы? Просто все они могут зимой отыскать для себя привлекательные семена и плоды растений и даже насекомых с их личинками под корой деревьев. А если перебраться поближе к людям, можно поживиться остатками пищи, которые обязательно найдутся поблизости от жилья. Поговорите с малышом о тех птицах, которые остались зимовать. А еще лучше постарайтесь их увидеть и за ними понаблюдать. Прежде всего это ведущие воробьи. Воробьиные свири можно увидеть на облетевших кустах и деревьях практически всегда.

Разучите стихотворение:

За что люблю я воробья?
За то, что он тихий, хитрый,
Когда приходит холода,
Не улетит никуда.
(В. Левин)

Бойтесь свирички - тоже вредные гости. Питаются они, в основном, насекомыми, которых выковыривают из щелей в древесной коре. Посмотрите, как сидит свиричка вверх и вниз по стволу и в щелочках коры, и вы увидите с синицкой насекомыми. Понаблюдайте с крохой за воробьями и свирицами. Эти птицы не только и насекомых едят, и зерно, и небольшие семена шишек и орехов.

Лесные кладовые

К зиме готовится не только люди и деревья. Животные и птицы тоже жуют шишки и делают на зиму запасы. Пусть малыш подумает, кто же из лесных жителей осенью запасает для себя еду. Конечно, это белка. Кладовых у нее множество. Она собирает орехи и в них, но и грибы сушит, так как запасная еда. Найдет гриб, затанит на дерево и прикрепит в развилке ветки. Зимой белка много спит в талом дупле. А в солнечные дни она спускается с дерева, чтобы отыскать свои запасы.

Маленькая птичка понаблюдать тоже запасает орехи и желуди. Прилетит он их высоко на дерево, в щель и трещинах коры. Кроме насекомых, пищу понаблюдать составляет орехи и семена различных деревьев. Делают запасы впрок, прича по-отдельности каждое семя в щель ствола дерева и маскируя его лишайником или кусочком коры. Зимой охотно пользуются оставшимися человеком кормушками. Склонность к зимним запасам хорошо показала и вышедшая из российского орнитолога Сергея Бутурлина:

«Прилетев на вырубной ствол с насаженной конюшкой, он, пригнувшись, тут же начал хватать по 10-12 семян и стремительно улетает с ними в лес. А через две-три минуты он уже опять здесь и снова "грузится", быстро набрав в свой длинный клюв несколько семян (граждан, как горошины в стручке)».

В дуплах понаблюдать, если они есть возле дома, и в парке. Если малыш встретит веструшку или синицу, можно им предложить - всю осень они прячутся под деревьями, желуди и орехи. В таких кладовых бывает по несколько килограммов желудков. Часто синица забывает, где что спрятали, и летит на место кладовой берет только маленькие дубки.

Если малыш захочет, можно дома поиграть с игрушками в лесных зверюшек, которые делают запасы на зиму.





ПОКОРМИ ПТИЦ!

