

Презентация проекта «Огород на окошке»

*Презентацию подготовила
Воспитатель :Кургушова Елена
Александровна*



Формирование у детей интереса к опытнической и исследовательской деятельности по выращиванию культурных растений в комнатных условиях.





ЗАДАЧИ:

- 1. Учить детей ухаживать за растениями в комнатных условиях.
- 2. Обобщать представления детей о необходимости света, тепла, влаги, почвы для роста растений.
- 3. Развивать познавательные и творческие способности.
- 4. Формировать осознанно- правильное отношение к природным явлениям и объектам.
- 5. Воспитывать бережное отношение к своему труду..

Участники проекта



Этапы проекта:

- ◆ **Подготовительный**
- ◆ **Исследовательский**
- ◆ **Заключительный
(обобщающий)**



формы работы

*беседы

*занятия

*викторины

*работа с родителями

*совместный труд детей и взрослых

*продуктивная деятельность

*дидактические,
настольные игры,
сюжетно-ролевые,
театрализованные игры

*посильная
самостоятельная
трудовая деятельность

*использование иллюстративного материала

*целенаправленные наблюдения, экскурсии



ожидаемый

1. Дети научатся ухаживать за растениями и познакомятся с условиями их содержания, будут учиться подмечать красоту растительного мира.
2. У детей сформируются знания о росте растений в комнатных условиях.
3. Создание в группе огорода на подоконнике.

результат



1 этап -

ПОДГОТОВИТЕЛЬНЫЙ (Беседы с детьми (обогащение знаний детей о растениях).

- 2. Сбор художественной литературы: стихи, загадки, пословицы, поговорки,
- рассказы, сказки про овощи, экологические сказки.
- 3. Приобретение необходимого оборудования (контейнеры, земля, удобрения, семена).
- 4. Разбивка огорода на подоконнике.
- 5. Изготовление табличек - указателей с названиями растений





2 этап - ИССЛЕДОВАТЕЛЬСКИЙ



- Дети наблюдали за ростом растений, проводили опыты, эксперименты.
- Устанавливали связи: растения - земля, растения - вода, растения - человек.
В процессе исследований дети познакомились с художественной литературой об овощах: поговорки, стихи, сказки, загадки.
- Рассматривали иллюстрации, картины.
Проводились занятия, дидактические игры, беседы.



"У ворот шумит
народ.
Где тут зимний
огород?
Говорят, что там
растет.
Огуречная рассада.
И укропчик и лучок.
Смотрят все на
огород,
И уходят открыв
рот"





3 этап - заключительный






□ Подведение итогов реализации проекта.

□ В группе был создан огород на окне.

□ Высадка рассады в открытый грунт.







СПАСИБО



ЗА



ВНИМАНИЕ!