

***«Огород на подоконнике»
по сказке Дж. Родари
«Приключения Чиполлино».***

**ГБДОУ №355 Старшая группа
№1**

Апрель 2017 г.

Презентация создана воспитателями ГБДОУ
№355
Парипса М.В., Овчинниковой О.С.

Название проекта: «Огород на подоконнике»

Тема проекта: «Ознакомление детей старшего дошкольного возраста с окружающим миром, привитие трудовых навыков»

Участники проекта: дети старшей группы, родители, воспитатели.

Тип проекта: информационно – творческий; групповой.

Сроки реализации проекта: краткосрочный, 01.04.2017_25.04.2017.

Интеграция образовательных областей: «Познавательное развитие», «Социально-коммуникативное развитие», «Речевое развитие», «Художественно-эстетическое развитие», «Физическое развитие».

Актуальность проекта: очень часто дети во время приема пищи отказываются есть овощи, родители предпочитают вместо приготовления блюд из овощей кормить детей дома блюдами, не требующими длительной готовки. Из-за этого рацион питания детей обеднен витаминами.

Ожидаемый результат: формирование представления детей о полезных свойствах овощей; употребление детьми в пищу овощей; интерес родителей к здоровому питанию в семье.

Цель проекта: Расширение представлений детей об окружающем мире, создание условий для участия детей в трудовой деятельности, приобщение родителей к реализации проекта.

Задачи: Формировать представление о том, как выращиваются огородные растения.

Дать представление о витаминах и их наличии в овощах, показать необходимость употребления в пищу овощей.

Развивать творческую, познавательную активность.

Развивать трудовые навыки.

Воспитывать бережное и доброе отношение к природе.

Воспитывать бережное и доброе отношение к природе.

Воспитывать чувство самосохранения, умение заботиться о своём здоровье.



«Огород на подоконнике»



«Витамины в тарелке»



Наблюдение и зарисовка в дневнике результатов наблюдений

Всем нам овощи нужны
И полезны, и важны.



Зарисовка результатов наблюдений за веточками тополя, березы, сирени.





Информационный материал для детей и родителей



Книги об овощах



Дневники наблюдений



Рассматривание иллюстраций в книгах, альбомов и серии картинок об овощах. Дидактические настольные игры об овощах.



Посадка семян в ячейки
«Огорода на подоконнике»
Создание интерьера для
сказки «Приключения
Чиполлино»



Жеребьевка для домашнего огорода.



Растим огород в детском саду.



Рисование, лепка,
конструирование по сказке
«Приключения Чиполлино»

«Мой домашний огород»

Фотоотчет родителей






Домашний огород
Анжелики и Вероники
Домниных.





Машин, Яшин огород.
Посмотрите, что растет!







Репка и морковь
растет.
Вот какой наш
огород!

Домашняя школа экспериментирования

Артем Кудерков выращивает
фасоль



Опыты по питанию растений. Разноцветный букет.
Резникова Алеся





Размножение картофеля с помощью клубня.
Заубидов Альберт

По реализации проекта «Огород на подоконнике» были получены следующие результаты:

1. Дети познакомились с овощными культурами.
2. У детей сформирован интерес к опытнической и исследовательской деятельности по выращиванию культурных растений в комнатных условиях.
3. Дети получили практические знания о необходимых условиях для роста и развития овощей.
4. В группе и дома у детей был создан «Огород на подоконнике».
5. Дети стали бережнее относиться к растительному миру и более уважительно к труду.
6. У детей и родителей появилось желание чаще использовать овощи в питании.
7. Родители приняли активное участие в проекте «Огород на подоконнике».