

**Проект
в средней группе
«Птицы»**

- **Тип проекта:** познавательно – игровой.
- **Участники проекта:** дети средней группы, воспитатели, родители.
- **Срок реализации:** с 30.03.2018 – 30.04.2018 уч.г.

**Подготовила: воспитатель
средней группы №4
Соколова Е.А.**





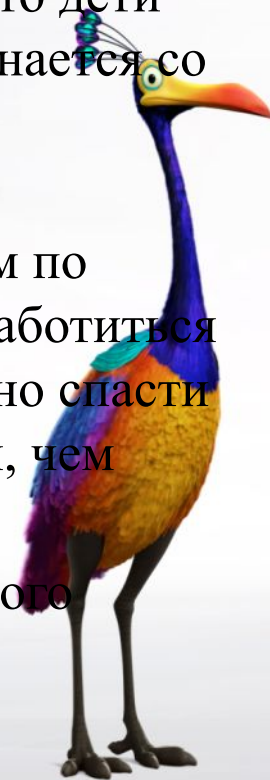
В. А. Сухомлинский считал необходимым вводить малыша в окружающий мир природы так, чтобы каждый день он открывал в нём для себя что-то новое, чтобы рос исследователем, чтобы каждый его шаг был путешествием к истокам чудес в природе, облагораживал сердце и закалял волю.

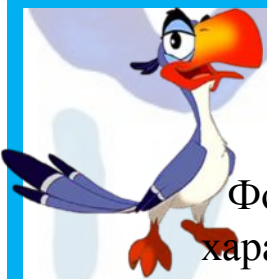
АКТУАЛЬНОСТЬ ПРОЕКТА

Взаимоотношения человека с природой актуальный вопрос современности. Проблема нашего поколения состоит в том, что дети мало общаются с природой. Экологическое образование начинается со знакомства с объектами ближайшего окружения, поэтому мы поговорим о птицах.

Задача взрослых – воспитывать интерес у детей к нашим соседям по планете - птицам, желание узнавать новые факты их жизни, заботиться о них, радоваться от сознания того, что, делясь крохами, можно спасти птиц зимой от гибели. Дать детям элементарные знания о том, чем кормить птиц.

Я глубоко убеждена, что прививать любовь к природе надо с самого раннего возраста.





Цель проекта:

Формирование общего представления дошкольников о птицах, их образе жизни, характерных признаках и связи с окружающей средой, роли человека в жизни птиц. Способствовать расширению и углублению представлений детей о разновидностях птиц, формированию бережного отношения к ним.

Задачи проекта

- Вызвать интерес у детей к птицам, желание оберегать, заботиться о них.
- Расширять представление о том как описывают птиц поэты и писатели.
 - Активизировать совместную деятельность родителей и детей.
- Развивать умение устанавливать причинно-следственные связи, учить делать выводы;
 - Развивать элементарные представления о птицах (летают, поют, клюют, выют гнёзда, выводят птенцов);
 - Расширить и закрепить представления о внешнем виде и о частях тела птиц;
- Формировать умения: наблюдать, сравнивать, анализировать и отражать результаты наблюдений в разных видах творческой деятельности (театральной, игровой, музыкальной, художественной, продуктивной, физической);
- Развивать познавательную активность, мышление, воображение, коммуникативные навыки;
 - Расширять представления детей о птицах;
 - Воспитывать интерес к живой природе, развивать любознательность
 - Формирование желания беречь и заботиться о братьях наших меньших
- Повышение уровня педагогической культуры родителей через привлечение к совместной деятельности с детьми: изготовление кормушек, альбома «Перелетные птицы».



Методы проекта:

Наблюдение, беседа, проблемные вопросы,
чтение литературы, рассматривание иллюстраций, слушание аудиозаписи.



Формы реализации проекта:

Художественно-эстетическое развитие

Познавательное развитие

Социально-коммуникативное развитие

Речевое развитие

Физическое развитие



Предварительная работа:

-беседы о птицах «Что мы знаем о птицах»

-чтение художественной литературы



1-й этап – информационно-аналитический

- Изучить методическую, научно-популярную и художественную литературу по теме
- Определение проблемы
- Выбор цели проекта
- Составить план работы, проект: «Птицы – наши друзья»
- Изготовление пособий, дидактических, сюжетно - ролевых игр, подборка художественной литературы
- Введение детей в проблемную игровую ситуацию
- Вхождение детей в проблемную игровую ситуацию (ведущая роль педагога)
- Работа с родителями по взаимодействию в рамках проекта

На данном этапе необходимо обозначить проблему:

Выявить характер представлений ребенка о птицах, их значимости и роли человека в их жизни.



2-й этап - деятельностный

Цель: Обобщить представления детей о характерных особенностях птиц.


Развивать выразительность речи, моторику рук.

Формировать представление о том, что птицы приспосабливаются к изменениям погодных условий. Учить устанавливать причинно-следственные связи.

Включение каждого ребенка в практическую деятельность для достижения высокого уровня знаний, умений, навыков.

В разнообразных видах деятельности происходит накопление и обогащение знаний детей.





План действий:



Создание альбома для рассматривания «Перелетные птицы».

Рассматривание картины: «Птицы зимой», иллюстраций о птицах, предметных картинок, книг.

Экспериментирование: исследование птичьего пера, рассматривание птичьих следов, посев овса для птиц.

Дидактические игры: «Один-много», «Назови ласково», «Счет птиц», «Кто лишний», "Угадай птицу по описанию", «Чей хвост?», «Кто что ест», «Узнай по голосу», «Что едят птицы».

Н/и «Разрезные картинки». «Лабиринт», «Зимующие птицы».

Сюжетно-ролевые игры: «Птичий двор».

Театрализация: «Где обедал воробей».

Заучивание потешки «птички-невелички», закличек «жаворонушки», «Весна-весна красная», пальчиковая гимнастика «птицы».

Аппликация нетрадиционной формы для выставки в детском саду «Грач», «Ласточка», «Синичка».

Конструирование из бумаги «Грач». **Лепка** «Птица»

Комплекс утренней гимнастики «Прилетели птицы». **П/и** «Птицы, гнезда, птенцы», «Стайка», «Птица раз, птица два», «Птички в гнездышках», «Жаворонок», «Утица», «Сова». **Физминутка:** «Воробей». **Пальчиковая гимнастика**

Работа с родителями:

1. Оказание помощи в пополнении атрибутов для игр.
2. Помощь в подборе литературы, приобретении наглядных пособий по теме.
3. Оформление альбомов: «Перелетные птицы», подборка материала.
4. «Кормушка для птиц» (изготовление кормушек)



Выводы:

У детей проявился интерес к объектам живой природы (зимующим птицам, умения выявлять пользу птиц, проявлять о них заботу).

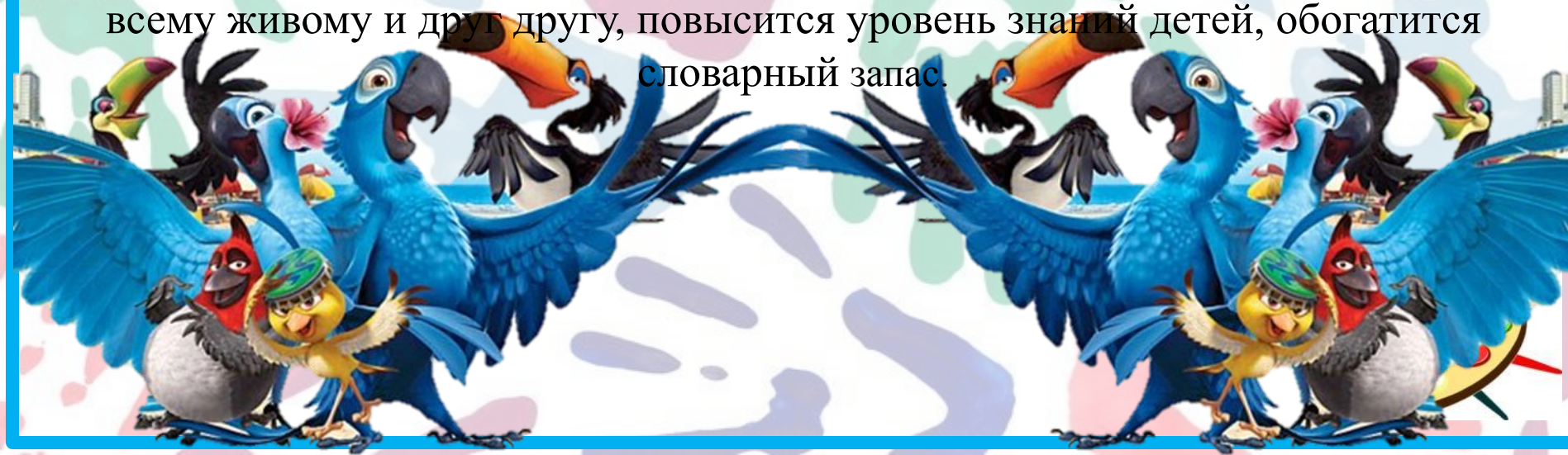
Дети много узнали интересного из жизни зимующих птиц.

Ребята исследовали, какие птицы прилетали к кормушке, чем их можно кормить.

К проекту были привлечены родители: изготовление кормушек, беседы, участие в изготовлении альбома «Перелетные птицы».

Экологическое просвещение родителей дало большой плюс в экологическом воспитании детей детского сада.

Дети начнут проявлять интерес к окружающей нас природе, замечать ее красоту, и не только в отношении птиц, станут более бережно относиться ко всему живому и друг другу, повысится уровень знаний детей, обогатится словарный запас.





Спасибо за внимание

