



**МБДОУ «Детский сад «Одуванчик»  
г. Димитровград Выполнила  
воспитатель Пашина И.Ю.**

**Проект «Заглянула осень в**

# Паспорт проекта

Вид : познавательно-творческий

Длительность : среднесрочный


Участники : дети и родители  
старшей группы, воспитатели,  
музыкальный руководитель

Цель : создание условий для  
развития познавательных и  
творческих способностей детей в  
процессе разработки проекта.




# Задачи проекта

- обобщить и систематизировать представления детей об осенних изменениях в природе, о характерных сезонных явлениях;
- расширить представления детей о многообразии и пользе осенних даров природы;
- развивать умение видеть красоту окружающего природного мира, разнообразие его красок и форм через наблюдения во время прогулок, экскурсий, при рассматривании иллюстраций и картин художников;
- расширять и активизировать речевой запас детей на основе углубления представлений об окружающем;
- развивать способность применять сформированные умения и навыки связной речи в различных ситуациях общения;
- способствовать развитию памяти, восприятия;
- воспитывать у детей бережное отношение к природе.



# Деятельность по реализации проекта: КОММУНИКАЦИЯ

- Беседа с рассматриванием иллюстраций «Изменения в природе осенью»
- Беседа «Природы ранней и поздней осенью»
- Беседа «Куда улетают птицы осенью и почему?»
- Рассматривание иллюстраций с изображениями различных деревьев и кустов, определение их названий
- Беседа «Дары осени»
- Рассказ воспитателя о пользе фруктов и овощей
- Рассказ воспитателя о съедобных и ядовитых грибах
- Составление детьми рассказов «Мы убираем урожай», «Как я ходил за грибами», «Птицы нашего края»
- Беседа «Труд людей осенью», «Одежда людей осенью»
- Загадывание загадок об осенних явлениях в природе



# Чтение художественной литературы

- А.Пушкин «Уж небо осенью дышало...»
- А.Пушкин «Унылая пора! Очей очарованье...»
- А.Плещеев «Скучная картина»
- А.Ерикеев «Наступила осень»
- К.Ушинский «Четыре желания», «Осенняя сказка»
- Г.Скребицкий «Четыре художника. Осень.», «Белка готовится к зиме»
- И.Соколов-Микитов. Рассказы об осени.
- Н.Сладков «Осень на пороге»
- Л.Толстой «Дуб и Орешник»
- Е.Благинина «Улетают, улетели»

# Познавательная деятельность

## Наблюдения

- за сезонными изменениями
- за цветником
- за деревьями и кустарниками
- за насекомыми
- птицами, прилетающими на участок
- за осенними работами взрослых

## Экскурсии и целевые прогулки в лес

## Познавательно-исследовательская деятельность



# Экскурсия в лес





# Игровая деятельность

## Дидактические игры:

- «Что где растёт?»
- «Узнай на ощупь, по запаху, на вкус»
- «С какого дерева листок»
- «Съедобное - несъедобное»
- «Узнай птицу (животное) по описанию»
- «Что сначала, что потом» (сезонные явления).
- «Когда это бывает?»(времена года)
- «Вершки и корешки»

Игра – драматизация по сказкам «Три поросёнка», «Репка», «Под грибом», «Расскажите звери мне, как готовитесь к зиме».





# Физическое развитие

## Подвижные игры

«У медведя во бору»

«К дереву беги!»

«Хитрая лиса»

«Охотник и зайцы»

«Бездомный заяц»

«Перелёт птиц»

«Не намочи ног»

«Гуси - лебеди»

«Мы - осенние листочки».

# «Мы осенние листочки»



A vertical strip on the left side of the page shows a forest scene in autumn. The trees have vibrant orange and yellow leaves, and the ground is covered in fallen leaves. The scene is brightly lit, suggesting a sunny day.

# Физкультминутки

«Грибы»:

- Дети утром рано встали, за грибами в лес пошли.

Приседали, приседали – белый гриб в траве нашли!

На пеньке растут опята, наклонитесь к ним, ребята!

Наклоняйся, раз-два-три, и в лукошко набери!

Вон на дереве орех – кто подпрыгнет выше всех?

Если хочешь дотянуться, надо сильно потянуться!

# Здоровьесберегающие ТЕХНОЛОГИИ

## Пальчиковая гимнастика.

### Овощи

У Лариски – две редиски.

У Алешки – две картошки.

У Сережки-сорванца -

Два зеленых огурца.

А у Вовки – две морковки.

Да еще у Петьки – Две хвостатых редьки.

### Осенний букет.

Раз, два, три, четыре, пять-

Будем листья собирать.

Листья берёзы,

Листья рябины,

Листики тополя,

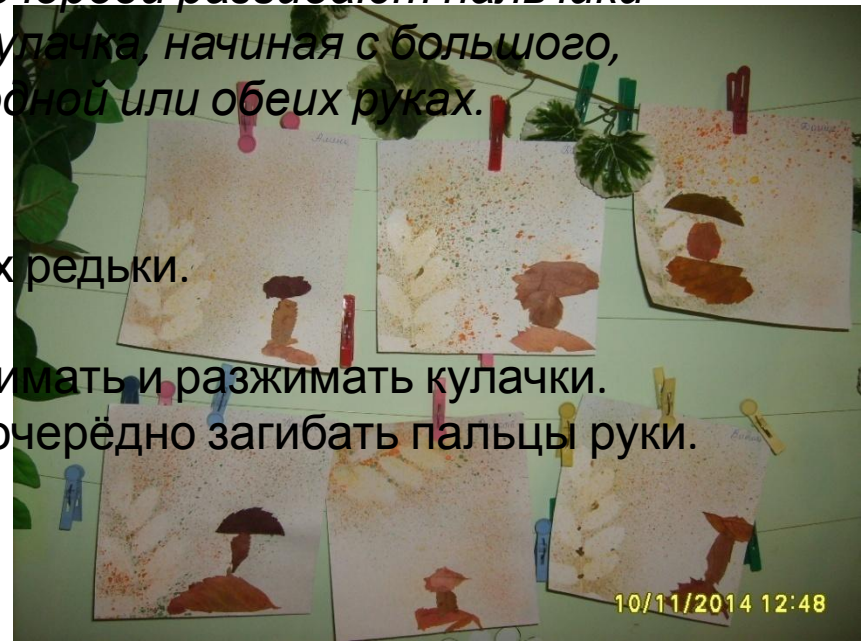
Листья осины,

Листики дуба мы соберём.

В вазу осенний букет отнесём.

*По очереди разгибают пальчики из кулачка, начиная с большого, на одной или обеих руках.*

*Сжимать и разжимать кулачки. Поочередно загибать пальцы руки.*



*Изобразить вазу ладошками.*

# Продуктивная деятельность





**Осенний лес»**

**Рисунок Артёма Еболдова с мамой**



**«Осень золотая**

Рисунок Саши Ерженина с мамой



«Вот и пришла осень»

Рисунок Вики Сенькиной с  
мамой



# «Осенние веточки»



# «Падают, падают листья»



СПАСИБО ЗА ВНИМАНИЕ!

