

ОСТАНОВКА 2

ОБЪЕКТ: ДЕТСКАЯ ПЛОЩАДКА

ВХОД: Свободный

МЕРОПРИЯТИЯ С ДЕТЬМИ:

- Подвижные, интеллектуальные игры.
- Вспомнить с ребенком содержание русских народных сказок.
- Катание с горки, на каруселях, качелях.
- Эстафета с мячом (зимой с санками).
- Выполнение детьми творческих заданий в рабочих листах.
- В зимний период - катание на лыжах.

ПРИМЕЧАНИЕ:

При посещении площадки объясните детям, что не стоит залезать на фигуры сказочных персонажей и другие постройки. Будьте внимательны

к деятельности на площадке, особенно при катании ребенка на качелях и каруселях.

Необходимо всегда находиться рядом с ребенком.



РАБОЧИЙ ЛИСТ 2

Соедини линиями сказочного героя и его избушку



ОСТАНОВКА 3.

ОБЪЕКТ: **АЛЛЕЯ СКАЗОК**


МЕРОПРИЯТИЯ С ДЕТЬМИ:

- **Вспомнить и назвать сказки, в которых главный герой медведь.**
- **Придумать новый конец сказки «Колобок».**
- **Поиграть в интеллектуальные игры.**
- **Придумать сказку из нескольких слов.**



РАБОЧИЙ ЛИСТ 3
Раскрась картинку.

Какие животные спрятались на картинке?



Рабочий лист №4

Детям надо найти в лесу объекты 5-ти цветов таких оттенков как на карточке.



ОСТАНОВКА 4

ОБЪЕКТ: Поляна «Три медведя»




Мероприятия с детьми:

- Вспомнить пословицы про медведя и постараться объяснить их значение.
- Рассмотреть деревья, окружающие поляну, назвать их.
- Поиграть в подвижные игры.
- Смастерить гирлянду из шишек.
- Выполнить задание в рабочих листах.



Рабочий лист 5

Угадай дерево по листу и реши кроссворд



ОСТАНОВКА 5

ОБЪЕКТ: Визит - центр с музейной

экспозицией «Русский быт»

ВХОД: ПЛАТНЫЙ (билет для взрослого 130 руб.)

ИНФОРМАЦИОННО- ПОЗНАВАТЕЛЬНЫЙ БЛОК:

Основу экспозиции культурного центра составляют предметы народного обихода XIX – XX вв., археологические находки из раскопок курганов славян-вятичей. Наиболее интересными экспонатами является коллекция прялок XIX – XX вв., действующий деревянный ткацкий станок первой половины XX в., коллекция архангельской народной глиняной игрушки.

МЕРОПРИЯТИЯ С ДЕТЬМИ:


- Предложить объяснить значение устаревших слов;
- Внимательно рассмотреть внешний вид здания музея;
- Предложить побеседовать об экспонатах музея;
- Выполнить задание в рабочих листах;
- Поиграть в подвижные игры.



МАТЕРИАЛ ДЛЯ ВЫПОЛНЕНИЯ ДЕТЬМИ ТВОРЧЕСКИХ ЗАДАНИЙ:

РАБОЧИЙ ЛИСТ 6.

Раскрась рисунок по цифрам и узнай кто живет в избушке?



1-черный

4-зеленый

5-синий

2- оранжевый

3-желтый

6-розовый

8- коричневый

**СПАСИБО
ЗА
ВНИМАНИЕ**

