

Экологическая акция

ПТИЦЫ ЗИМОЙ



Подготовили:
Липенская Зоя Александровна
Твиритина Надежда Алексеевна

Цели:

- Вызвать сочувствие к голодающим и замерзающим зимой птицам.
Научить проявлять заботу к ним.
- Расширить знания детей о птицах.

Задачи:

- познакомить учащихся с особенностями жизни птиц зимой, с трудностями добывания корма, с некоторыми мероприятиями по охране птиц зимой;
- содействовать развитию умений у детей находить отдельные взаимосвязи в природе, обеспечить развитие у школьников потребности общения с природой и окружающим миром, ответственности за "братьев наших меньших";
- прививать бережное отношение к природе, милосердие ко всему живому; помочь осознать главные этические законы жизни человека – любви, добра, красоты, справедливости к окружающему миру; вызвать желание помочь пернатым в трудное зимнее время



**Кто поляны белит белым,
И на стенах пишет мелом,
Шьёт пуховые перины,
Разукрасил все витрины?**

Птицы – это песнь и полёт!

Их голоса звучат на земле круглый год, голоса их звучат и днём и ночью.

Птицы – дети воздуха.

Они могут подняться выше облаков и гор, перелететь через пустыню или море.

Птицы – дети радуги.

Их перья переливаются разными цветами.

Птицы – наши верные помощники.

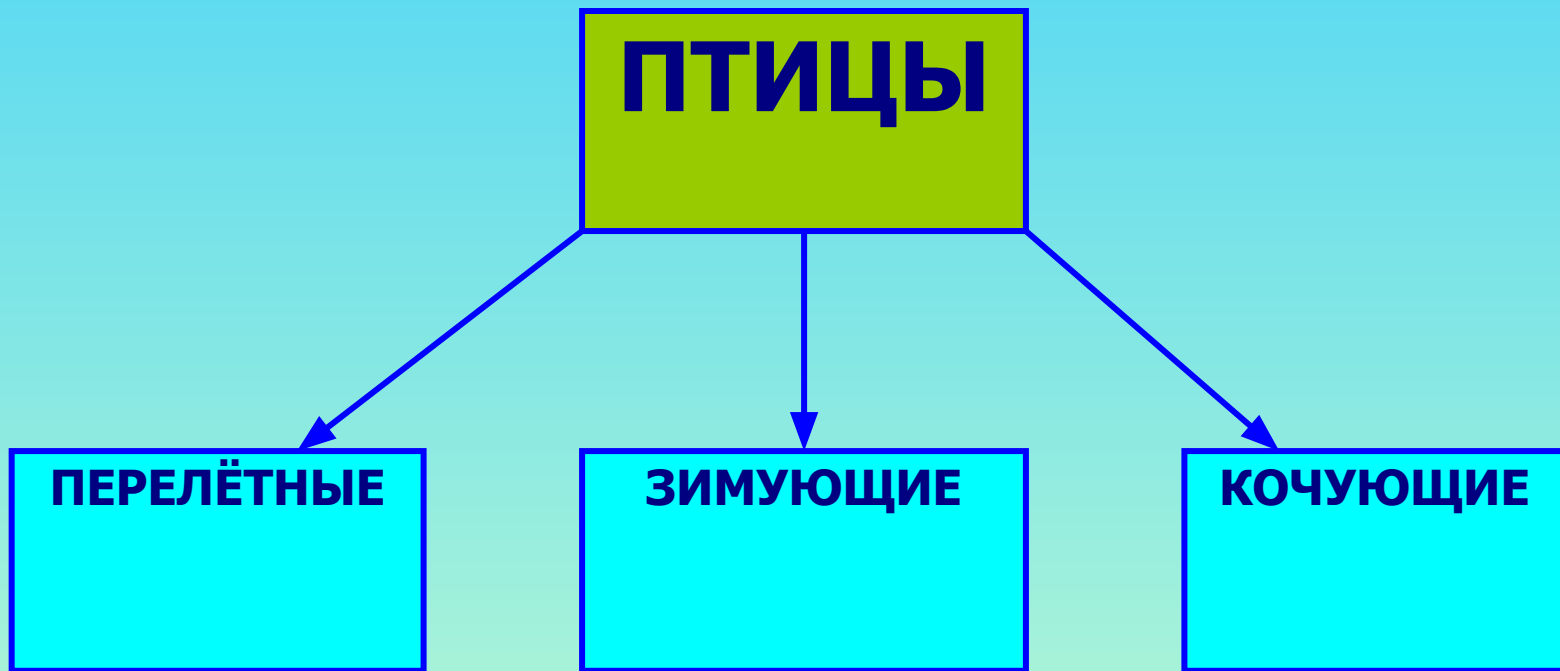
Защитники наших лесов, полей, садов, огородов от вредителей.

Птицы – это тайна и красота.

Без них нам не обойтись!



ВИДЫ ПТИЦ



РАСШИФРУЙ НАЗВАНИЯ ЗИМУЮЩИХ ПТИЦ

РОЙБЕВО ЦАНИСИ
НАРОВО ТЕЛДЯ



ТЕЛЕГРАММА


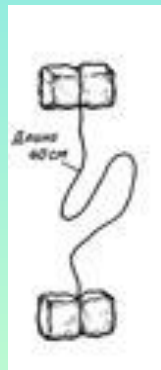
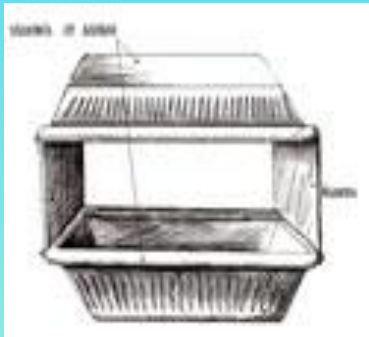
SOS! SOS! SOS!

Спасите от смерти!

На помощь!

ПТИЦЫ

Какие бывают кормушки



Памятка по изготовлению

- у кормушки **обязательно** должна быть **крыша**, иначе корм может быть засыпан снегом или залит дождем;
- **отверстие** в кормушке должно быть настолько **широким**, чтобы птица могла спокойно проникнуть внутрь кормушки и покинуть ее;
- если вы хотите построить кормушку, которая будет служить птичьей столовой не один сезон, то ее лучше всего сделать из **дерева**;
- для их изготовления понадобятся: деревянные бруски разной толщины, фанера или древесно-волокнистые плиты, доски. Скреплять детали между собой лучше всего **гвоздями**.



Угощение для птиц



-Что бы вы положили в кормушку?

- Рябина.
- Макароны
- Семечки.
- Ягоды шиповника
- Ржаной хлеб.
- Белый хлеб
- Шоколадные конфеты
- Яблоко
- Пшено (крупа)
- Гречневая каша
- Сало соленое
- Кусочки сырого мяса



«Кого чем угостим?»

- Воробья** - крошками
- синицу** - салом
- снегиря** - рябиной
- голубя** - пшеном
- свиристель** - семечками



ОБЪЯСНИТЕ СМЫСЛ ПОСЛОВИЦЫ

*Нет такой птицы,
чтоб пела, да не ела*



Вот в этот самый трудный час
Спасенье птицы ждут от нас.
Кормите их! Согрейте!
Повесьте домик на суку!
Рассыпьте крошки на снегу,
А то и манной каши...
И оживут бедняжки!
По небу весело скользя,
Взлетят пернатые друзья
И пропоют, чирикавая:



"Спасибо вам великое!"

Продолжите любое из этих предложений

- Теперь я знаю, что
- Я понял, что
- Я буду



ИНФОРМАЦИОННЫЕ ИСТОЧНИКИ:

- 1. Методическое пособие. Я иду на урок в начальную школу. Окружающий мир.- М.: 2000.- 240 с**
- 2. Нечаева Л.И. Птицы зимой. // Начальная школа.-2007.- № 11.- с. 38-39**
- 3. www.vokrugsveta.ru**