



**В деревню к бабушке.**

**Подготовила: Сазанова В.А.  
воспитатель МАДОУ  
«Петушок»**



# Деревенский двор




# Какие животные живут в сарае?



# Каких домашних животных и птиц вы ещё знаете?




# Игра «Кто чем питается?»



## Физминутка «Киска»

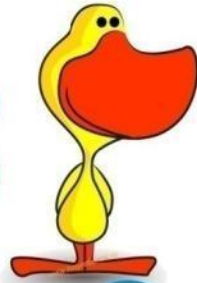
То прыгнет, то выгнет спинку,  
Ножку вытянет вперёд –  
Это делает зарядку  
Наш Маркиз – пушистый кот.  
Чешет он себя за ушком,  
Жмурит глазки и урчит.  
У Маркиза всё в порядке:  
Когти, шерсть и аппетит.

# Игра «Узнай силуэты»



# ДОМАШНИЕ ЖИВОТНЫЕ

Может плавать и нырять,  
В небе высоко летать.  
Мне скажи через минутку.  
Что за птица? Знаешь?



Ку-ка-ре-ку кричит  
он звонко,  
Хлопает крыльями  
громко-громко,  
Курочек верный  
пастух,  
Как зовут его?

С хозяином  
дружит,  
Дом сторожит,  
Живёт под  
крылечком,  
А хвост колечком.



Найди ответы к загадкам  
и укажи к ним путь

Кто имеет пяточок,  
Не зажатый в кулачок?  
На ногах его копытца.  
Ест и пьёт он из  
корытца.

Я пеструшка,  
я хохлатка.  
Куд-куда! -  
кричу я кратко.  
Кричу, и слышит улица:  
Снесла яичко ...



Этот зверь живёт лишь  
дома.  
С этим зверем все  
знакомы.  
У него усы, как спицы.  
Он мурлыча песнь поёт.  
Только мышь его боится...  
Угадали? Это — ...



Борода да рожки  
Бегут по дорожке

Не прядёт,  
не ткёт,  
А людей  
одевает.



Каждый вечер,  
так легко,  
Она даёт нам молоко.  
Говорит она два слова,  
Как зовут ее — ...





**ПОЛЕЗНЫ**



**Чем**



**домашние  
животные**

**человеку?**

Молодцы, ребятки, пять вам за загадки.



**Мы сегодня с вами на деревенском дворе  
побывали:**

**Видели животных...каких?.....**

**Знаем кто где живёт?**

**Знаем, так повторяем.....**

**Кто чем питается? Растёт и поправляется...**

**Молодцы все справились.**

**Занятие понравилось?**

**Спасибо**



## Конспект занятия (старший дозрост)

### "Путешествие в деревню к бабушке"

Цель: расширять и углублять представление детей о домашних животных.

Задачи: развивать связную речь, мышление, зрительную, образную память; умение отвечать на вопросы чётко и грамотно. Воспитывать любовь и заботу о домашних животных.

Ход занятия:

Я предлагаю отправиться сегодня в путешествие в деревню к бабушке. Хотите? Дети: да

1 слайд. Тогда смотрите

2 слайд. Мы с вами попали на деревенский двор. Рассмотрите двор и скажите, что вы увидели: дом, колодец во дворе, забор, будка для собаки.

Воспитатель: За домом в деревне обычно стоит сарай.

3 слайд. Давайте посмотрим, какие животные живут в сарае. Дети называют.

(по щелчку появляется картинка, нажимается звук, изображаемое животное подаёт голос и тд.)

4 слайд. Каких домашних животных вы ещё знаете? (как в слайде № 3)

5 слайд. Игра "Кто, чем питается?" Дети отвечают. Ответы уточняются по клику мыши.

Другие дополнительные ответы воспитатель даёт устно.

6 слайд. Физминутка "Киска" дети встают на коврик и выполняют движения согласно текста.

7 слайд. Игра "Узнай силуэты" - дети рассматривают картинку и называют животных.

8 слайд. Загадки о домашних животных.

9 слайд. Чем полезны домашние животные человеку? Дети отвечают по картинкам, дополняют ответы самостоятельно.

10 слайд Молодцы, ребятки, пять вам за загадки.

11 слайд Итог занятия. Спасибо.