



РАВНОВЕСИЕ  
В ПРИРОДЕ



The image features a central title box with a green background and a white border. The title is written in a stylized, outlined font. The background of the entire slide is a vibrant, textured green and yellow, suggesting a natural setting. In the top right corner, there is a cartoon sun with a smiling face, large eyes, and a pink nose. In the bottom right corner, there is a cartoon ladybug with a red body, black spots, and a smiling face, holding a small white daisy flower. The bottom left corner shows a cluster of purple flowers. The overall theme is nature and environmental science.

# Цели урока

1. Сформировать начальное представление о биотическом круговороте веществ и экологическом равновесии, связывающих все живое и неживое (1-я линия развития - уметь объяснять мир).
2. Научить школьников находить взаимосвязи в природе (1-я линия развития - уметь объяснять мир).
3. Воспитывать бережное отношение к природе (2-я линия развития – уметь объяснять свое отношение к миру).





СВОЙСТВА  
ЖИВЫХ  
ОРГАНИЗМОВ







# ЖИВЫЕ ОРГАНИЗМЫ



ДЫШАТ



ПОТРЕБЛЯЮТ  
ВОДУ



ПИТАЮТСЯ



ПРИНОСЯТ  
ПОТОМСТВО



УМИРАЮТ



Сочинение.

"Растения обиделись


на животных и ушли от них.

Что было дальше?"






# Где живут изображенные на рисунках звери?





Словарь  
С.И. Ожегова

*РАВНОВЕСИЕ*  
*В ПРИРОДЕ*




«Равновесие – устойчивое  
соотношение между чем-  
нибудь»

***Что такое равновесие?***





# РАСТЕНИЯ «КОРМИЛЬЦЫ»







# ЖИВОТНЫЕ

## «ЕДОКИ»





# Что происходит с умершими организмами?







# Хорошо или плохо





**Какие ошибки в действиях людей вы обнаружили?**





# Охрана природы – долг каждого!





# На свете все нужны!

