

*Средние века:*

*время рыцарей и замков*



Окружающий мир

4 класс



*Прозвенел и смолк  
звонок.*

*Начинается урок.*

*Тихо девочки за парту  
сели,*

*Тихо мальчики за парту  
сели,*

*На меня все посмотрели.*

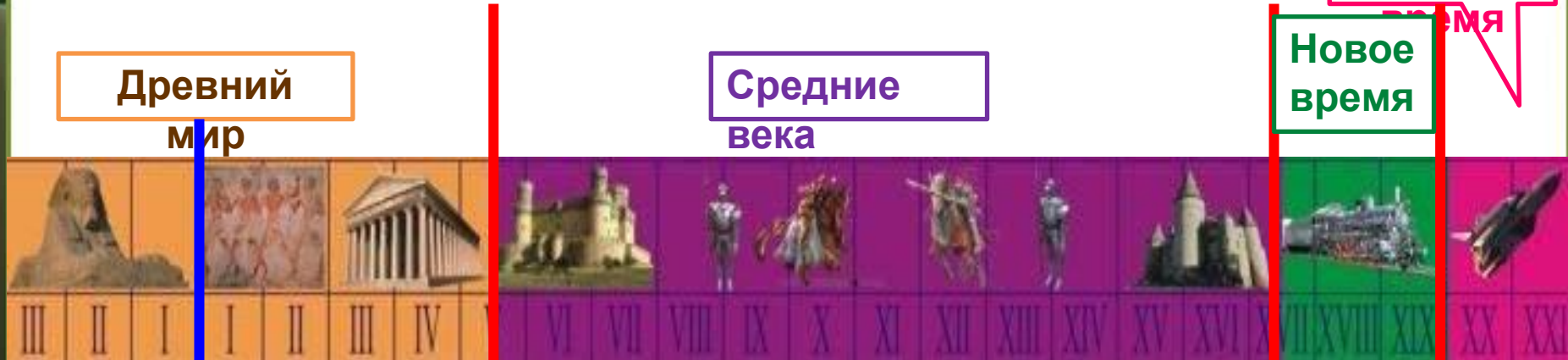
# Что такое история и что она изучает?



История - это наука  
о прошлом.

История изучает,  
как жили различ-  
ные народы, какие  
события происхо-  
дили.

# Вспомните, на какие эпохи учёные делят историю человечества.



Древний мир

Средние века

Новое время

Новейшее время

До нашей эры

Р. х.

первобытная история

история Древнего мира

история Средних веков

история Нового времени

история Новейшего времени

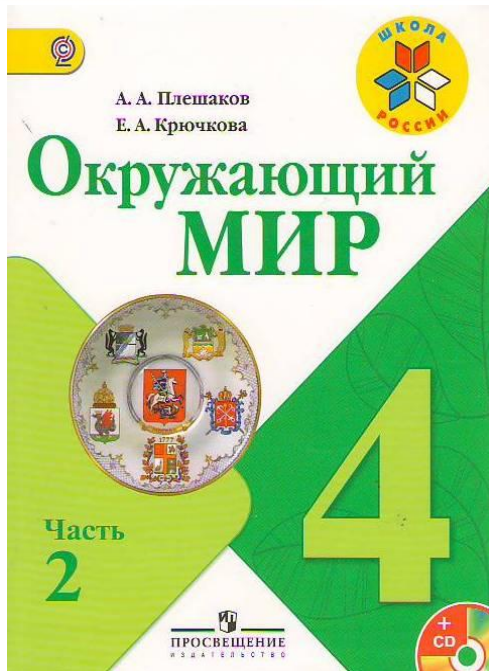
Наша эра



Тысячу лет - с конца V века до конца XV века -  
продолжалась эпоха, которую историки  
называют Средними веками или  
Средневековьем.



**Многое изменилось в жизни людей в средние века.** Выросли и расцвели города, были проложены дороги, прорыты каналы. Оживлённые торговые пути пролегали из города в город, из страны в страну. Многие современные города возникли в Средневековье:  
Москва, Берлин, Амстердам, Копенгаген.



# Работа по учебнику

1. Прочитайте текст на с. 16 учебника и ответьте на вопросы:
  - Какие веры возникли в Средневековье?
  - Где распространялись эти веры?
  - Как назывались здания для молитв у каждой веры?

# Религии Средневековья

Христианство



Церкви

собор

По всей  
Европе

Ислам



Мусульмански

мечети

На Ближнем  
Востоке - у арабов

Буддизм



Буддистски

храмы

В Индии,  
Китае,  
Японии

Как назывались здания для молитв?






Пуговицы



Очки



Вилка



Механические  
часы



Мыло



Фарфоровая  
посуда

Многие вещи, ставшие нам привычными впервые появились в средние века. Были изобретены порох и огнестрельное оружие.

# Изобретение книгопечатания



Немец **Иоганн Гутенберг** из Майнца (Германия) первым нашёл способ создать книгу. Хотя Иоганн Гутенберг и жители Майнца старались сохранить свое изобретение в тайне, секрет их вскоре стал известен всей Европе.



Иоганн Гутенберг догадался, что текст можно оттиснуть на пергаментной бумаге с помощью разборного шрифта, смазанного краской. Таким способом легко изготовить сотни печатных книг вместо того, чтобы переписывать каждую от руки.

# Рыцари Средневековья



Рыцарь - воин на коне, закованный в латы, в шлеме, с мечом и щитом. Для рыцаря считались обязательными моральные нормы: **смелость**, **верность долгу**, **благородство по отношению к женщине**.



Жили рыцари в замках. **Замок** - это дворец и крепость **феодала**. Их строили на высоком холме, обрывистом утёсе, острове посреди реки. Замки говорили о силе и могуществе своих владельцев и **служили надёжной защитой**.

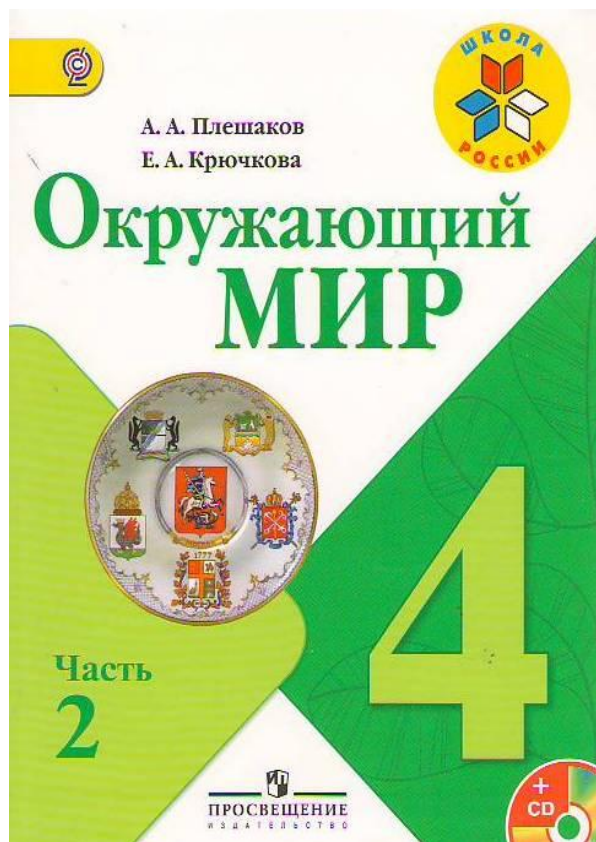
# Укрепительные сооружения

## замков



Замки были окружены глубоким рвом с водой. У ворот был подъёмный мост. В жилище вели тяжёлые дубовые ворота, окованные железом. Вход в замок преграждала металлическая решётка с острыми зубьями наверху.


# Работа по учебнику



1. Прочитайте 2 абзаца на с. 19 учебника и ответьте на вопросы:

- Удобным ли жилищем были замки?
- Чем занимались обитатели замка?






Замки были не очень удобным жилищем.

В них было сыро, холодно, гуляли сквозняки. Первые замки не имели стёкол в окнах и водопровода.

Помещения освещались факелами из веток дерева или пучков тростника.



# Чем занимались обитатели замка?



Женщины проводили время за рукоделием.  
Хозяин охотился, принимал гостей, устраивал  
рыцарские турниры.

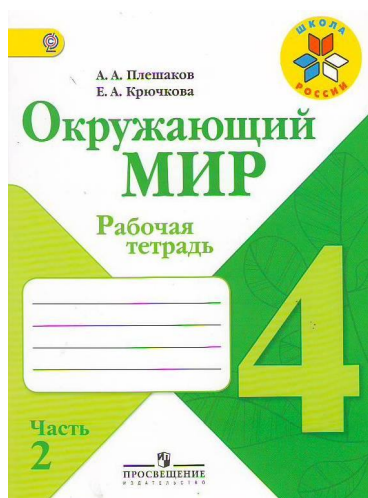
# Проверь себя

- Какие религии возникли в Средние века?
- Как назывались здания для молитв?
- Кто такие рыцари?
- Для чего строили замки?
- Какие укрепительные сооружения были у замков?
- Как назывались металлические буквы?



# Работа в тетради

## с. 8



# ПОДВЕДЁМ ИТОГИ



1. Назовите религии, которые распространились в Средние века.
2. Что было изобретено в Средние века?
3. Как называется эпоха Средневековья?

# ***Закончи предложение***

- ***Сегодня я узнал...***
- ***Меня удивило...***
- ***Урок дал мне для жизни...***

# Домашнее задание.



с.15 - 21.  
Т. С. 7