

Муниципальное автономное дошкольное образовательное учреждение  
центр развития ребенка – детский сад № 31  
станции Ленинградской муниципальной образования  
Ленинградский район

# «...свеча горела на столе, свеча горела...»



Воспитанник МАДОУ №31  
ФЕДОРЕНКО ТИХОН  
Руководитель: Медведева Е. В.


2016



**Мело, мело по всей земле,  
Во все пределы,  
Свеча горела на столе,  
Свеча горела...**


**Борис Пастернак**





**Цель:** изготовление свечи в домашних условиях для подарка бабушке на 8 марта.

**Гипотеза:** Мы предположили, что в домашних условиях можно изготовить свою свечу, ароматную и приятную.  
Свеча ручной работы будет обладать всеми нужными нам свойствами, и к тому же ей можно придать любую форму, наделить любым запахом, и окрасить в любой цвет.



1. Сделать свечу  
в домашних  
условиях.

2. Узнать  
историю  
возникновения  
свечей.

Задачи:

4. Описать  
технологию  
получения свечи  
в домашних  
условиях.

3. Определить  
компоненты для  
изготовления  
свечи.

**Свеча, свечка, свеща – горючая  
скалочка, со светильней, коей пламя  
плавит самое вещество свечи,  
усиливаясь через это, и светит,  
освещает потёмки.**



**(Словарь Владимира Ивановича Даля)**

**Свеча– палочка из жирового вещества  
(стеарина, воска) с фитилем внутри,  
служащая источником освещения.**

**(Сергей Иванович Ожегов «Толковый  
словарь»)**



# История возникновения свечи

Происхождение свечи - нераскрытая тайна. Может быть, именно поэтому и сама свеча до сих пор окутана магической тайной.

Первые подлинные свечи изобрели римляне в середине I-го тысячелетия до н.э. Эти свечи делались из твердых видов жира, например, бараньего.

Существуют факты, доказывающие использование свечей из пчелиного воска в Египте и на Крите уже примерно в 3000 году до н.э. Другие ранние свечи представляли собой длинные трубки из волокнистого материала, такого как камыш, которые набивались смолой.



В 15 веке сменилась технология формования свечи. Если раньше воск заворачивали, то теперь он заливался в готовую форму, которая после высыхания воска снималась.

А в 16 веке человек обратил внимание на подсвечник. Древний подсвечник представлял собой кусок дерева или металла с выдолбленными в нем ямочками, в которые вставлялись свечи.

И только в 19 веке были придуманы специальные станки для изготовления свечей.





# Разнообразие свечей




# Материалы:




# Изготовление









# Моя свеча ☺





**Выводы:**

**Оказывается изготовить свечу в домашних условиях вовсе не сложно.**

**Это легкий и приятный процесс!**

**К тому же в результате мы получили прекрасный сувенир сделанный своими руками!**



# Подарок дорогой бабушке



# Интересно для всех

