



Светлый праздник Пасха. Украшение пасхального яйца.





ГИПОТЕЗА: Я предположила, что смогу сделать оригинальные подарки своими руками к празднику Пасха, т. е. приготовить к пасхальному столу крашеные яйца, которые доставят удовольствие и радость.

Цель: Украшение пасхального яйца разными приёмами и техниками на Пасху.





ОБЪЕКТ ИССЛЕДОВАНИЯ:

праздник Пасха

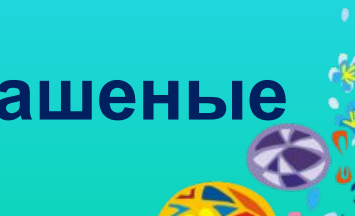
ПРЕДМЕТ ИССЛЕДОВАНИЯ:

пасхальное яйцо





Задачи:


1. Используя метод анкетирования, выяснить уровень владения информацией о символах и традициях праздника Пасха.
 2. Ознакомиться с историей празднования Пасхи, с пасхальными символами.
 3. Развивать интерес к культуре предков. 4. Воспитывать патриотические чувства к православным традициям русского народа, к народному творчеству.
 5. Приготовить к пасхальному столу крашеные яйца.
- 

Проблема:

- Есть много способов украшения яиц к Пасхе. Какой выбрать? Попробуем несколько техник выполнения.



Декупаж - техника украшения, декорирования, оформления с помощью вырезанных бумажных мотивов.



Готовимся к Пасхе

- Украшение яйца блёстками



Готовимся к Пасхе



Готовимся к Пасхе





Выводы

Цель и задачи, поставленные в проектной работе достигнуты.

Мы узнали много нового и интересного про праздник Пасха.

Научились украшать яйца несколькими техниками и способами. Все приёмы интересные, но есть свои тонкости и сложности у каждого.

Можем самостоятельно применять эти приёмы украшения и научить всех желающих.

