



Тест по теме:

«ПОЧВА»

Подготовила
учитель начальных классов
МБОУ СОШ №1
МО «Барышский район»
Ульяновской области
Путова Алла Юрьевна

A photograph of a field of green grass with visible roots extending into the soil. The grass is vibrant green and the roots are dark brown, creating a contrast against the lighter background. The text is overlaid on the image in white, bold, serif font.

Инструкция

**Выбери из предложенных
ответов один правильный**

Желаю удачи!



1. Почву можно отнести к ...

- а) к живой природе;**
- б) к неживой природе;**
- в) неживая и живая
природа в почве
соединяются;**
- г) только к неживой
природе.**


2. Почва – это ...

- а) верхний рыхлый и плодородный слой земли, покрытый растительностью;**
- б) пучки трав, небольшие кусты;**
- в) слой земли;**
- г) полусгнившие остатки корешков и листьев растений.**


3. Почва состоит ...

- а) из микробов, корней растений, различных животных, обитающих в почве;**
- б) из воздуха, воды, перегноя, песка, глины, солей;**
- в) из воздуха, воды, перегноя, песка, глины, солей, а также микробов, корней растений и различных животных, обитающих в почве;**
- г) из песка, глины, солей.**






4. Один сантиметр почвы в природе образуется за ...

- а) 100-150 лет**
 - б) 250-300 лет;**
 - в) 5-10 лет;**
 - г) 1-2 года.**
- 




5. Главное свойство почвы – это ...

- а) плодородие;**
- б) содержание влаги в почве;**
- в) водопроницаемость;**
- г) способность удерживать
влагу.**




6. На плодородие почвы влияет...

- а) наличие в почве перегноя;**
 - б) наличие в почве воды;**
 - в) наличие в почве песка и глины;**
 - г) наличие остатков растений и
мелких животных.**
- 




7. Из остатков умерших растений и животных под воздействием микроорганизмов образуется...

- а) песок;**
- б) глина;**
- в) перегной;**
- г) ил.**



8. Остатки погибших растений и животных превращаются в перегной благодаря...

- а) животным, обитающим в почве;**
 - б) воде и воздуху, содержащимся в почве;**
 - в) бактериям, живущим в почве;**
 - г) воздуху, содержащемуся в почве.**
- 



9. Растения из почвы получают...

- а) перегной, песок, глину;**
- б) воздух, воду, питательные вещества;**
- в) остатки растений и животных;**
- г) питательные вещества.**

10. В почве обитают живые существа: ...

а) муравьи, мухи, тараканы;

б) бабочки, жуки, мыши;

в) кроты, медведи, дождевые черви;

г) дождевые черви, кроты, медведки.



11. Животные почвы питаются...

- а) остатками живых организмов, корнями растений;**
- б) воздухом;**
- в) растениями;**
- г) живыми организмами.**

12. Для защиты почвы на полях необходимо...

- а) перепахивать, удобрять, уничтожать вредных насекомых и животных;**
- б) сажать деревья, поливать обильно, применять ядохимикаты;**
- в) проводить снегозадержание;**
- г) проводить снегозадержание, сажать полезащитные полосы, правильно пахать, умеренно поливать и удобрять.**




13. Цепь питания – это...

- а) живые существа, связанные между собой;**
- б) цепочки разных живых организмов, из которых каждый последующий ест предыдущего;**
- в) пищевая зависимость;**
- г) цепочки разных живых организмов.**


14. В пищевой цепи звенья расположены так:

- а) растения – хищные животные – растительноядные животные;**
- б) растения – растительноядные животные – хищные животные;**
- в) растительноядные животные – растения – хищные животные;**
- г) хищные животные – растительноядные животные – растения.**




15. Почву ежегодно перекапывают и рыхлят, чтобы...

- а) почва хорошо пропускала воздух;**
- б) почва хорошо удерживала влагу;**
- в) снег быстрее растаял;**
- г) почва хорошо пропускала воздух и удерживала влагу.**




**16. Перед посевом в почву
вносят...**

- а) удобрения;**
 - б) ядохимикаты;**
 - в) корм;**
 - г) соли.**
- 



17. Врагами почвы считаются:

- а) сильные ветры;**
- б) вода;**
- в) сильные ветры и вода;**
- г) дождевые черви.**



**18. Почва питает все живое,
значит она – ...**

а) защитница;

б) кормилица;

в) поилица;

г) красавица.



Проверь себя:

1в	2а	3в	4б	5а
6а	7в	8в	9б	10г
11а	12г	13б	14б	15г
16а	17в	18б		

Используемый материал:

infourok.ru/material.html?mid=7036

Шаблон для презентации:

<http://freerppt.ru/load/pochva/1-1-0-287>