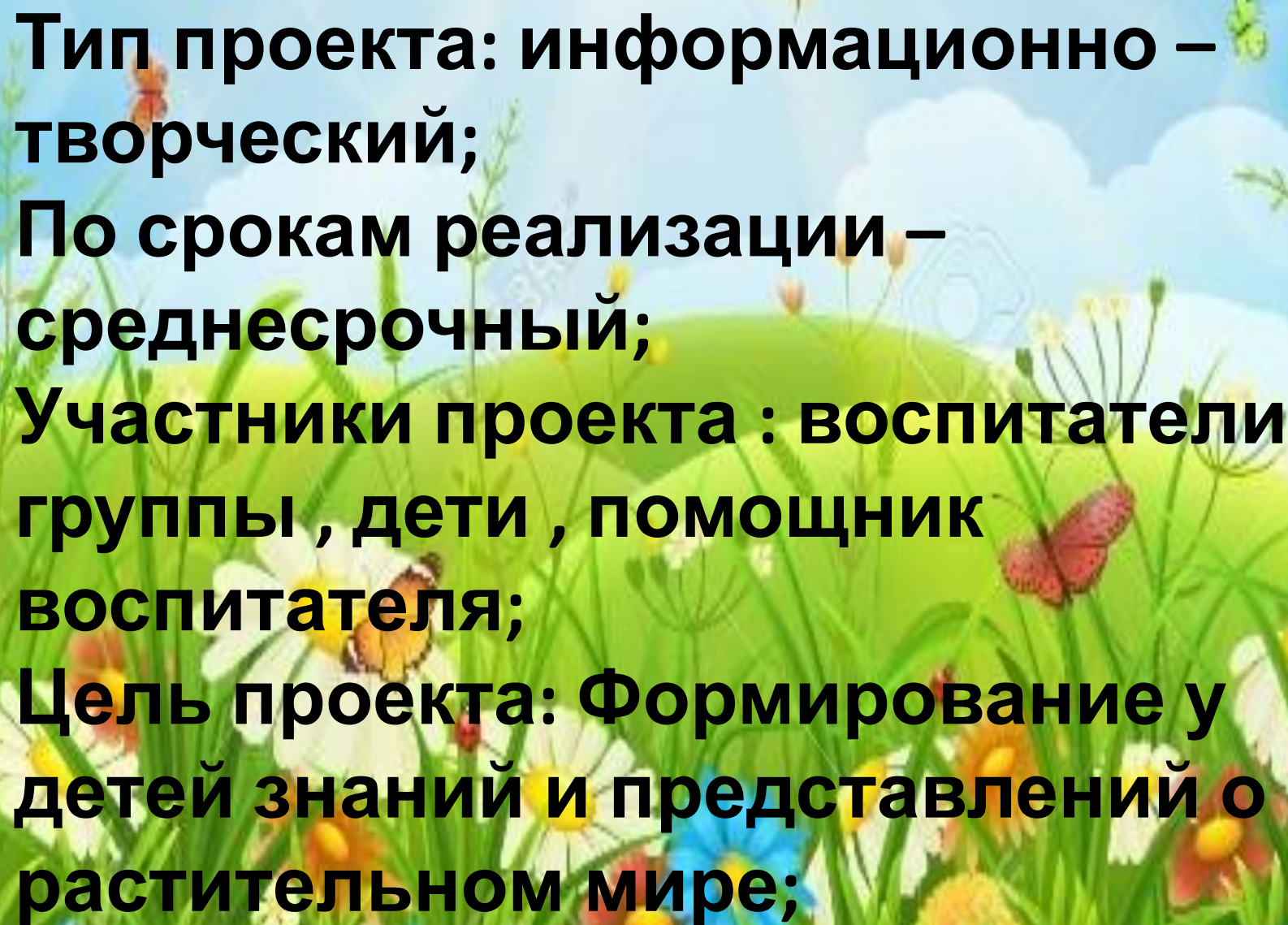


МБДОУ детский сад № 31 с.
Святогорье

Проект: «Летние цветы»
Разработчик проекта
Воспитатель младшей
разновозрастной группы «ЯГОДКА»
Беляева А.В.



Тип проекта: информационно – творческий;
По срокам реализации – среднесрочный;
Участники проекта : воспитатели группы , дети , помощник воспитателя;
Цель проекта: Формирование у детей знаний и представлений о растительном мире;



Задачи проекта:

- 1. Научить детей классифицировать цветы по месту их произрастания;**
- 2. Пополнить и обогатить словарный запас детей и их знания о луговых цветах;**
- 3. Воспитывать бережное отношение к цветам, умение заботиться о них, развивать трудолюбие, наблюдательность и любознательность ко всему живому;**
- 4. Отметить значение, роль цветов в жизни и деятельности человека,**

ГЕРАНЬ ЛУГОВАЯ

Это герань луговая.




Чем они похожи?
Чем отличаются?

rodnaya-tropinka.ru

Это комнатное растение
- герань





Герань растет не только дома на подоконнике. Она растет и на лугу. Герань, которая растет на лугу, называют... как ты думаешь, как? Если она растет на лугах, то она какая? Луговая. Это луговая герань. Какого цвета цветки комнатной герани у нас дома? А цветки луговой герани (голубовато-фиолетовые). Чем отличается наша комнатная душистая герань от герани луговой?

Цветет луговая герань очень мало – только два дня! Но цветком у нее очень много, поэтому нам и кажется, что герань цветет долго-долго.


Цветок луговой герани из пяти лепестков. Края лепестка округлые, ровные. От одного корня отходит несколько стеблей.

ОДУВАНЧИК

rodnaya-tropinka.ru



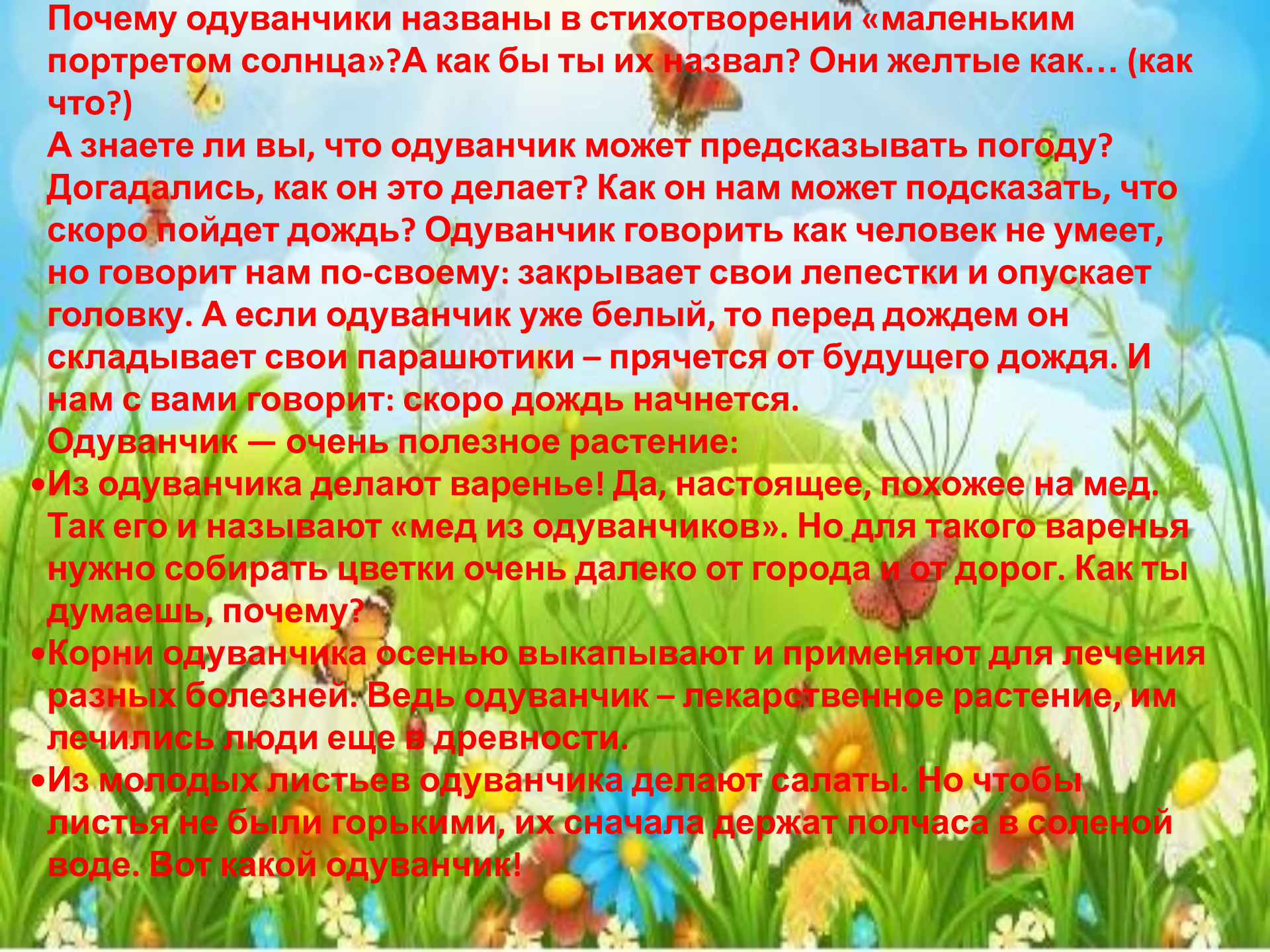
Какой у одуванчика желтый сарафанчик? Как он выглядит, когда вырастет? Какое у него "беленькое платьице - легкое, воздушное, ветерку послушное"?



Одуванчик знают все дети и взрослые. И знают его особенность – этот цветок сначала желтый, а потом белый с множеством парашютиков с семенами.

*Носит одуванчик
Желтый сарафанчик.
Подрастет – нарядится
В беленькое платьице.
Лёгкое, воздушное,
Ветерку послушное (Е. Серова).*

*Уронило солнце
Лучик золотой.
Вырос одуванчик
Первый, молодой!
У него чудесный
Золотистый цвет,
Он большого солнца
Маленький портрет! (О. Высоцкая)*



Почему одуванчики названы в стихотворении «маленьким портретом солнца»? А как бы ты их назвал? Они желтые как... (как что?)

А знаете ли вы, что одуванчик может предсказывать погоду? Догадались, как он это делает? Как он нам может подсказать, что скоро пойдет дождь? Одуванчик говорить как человек не умеет, но говорит нам по-своему: закрывает свои лепестки и опускает головку. А если одуванчик уже белый, то перед дождем он складывает свои парашютики – прячется от будущего дождя. И нам с вами говорит: скоро дождь начнется.

Одуванчик — очень полезное растение:


- Из одуванчика делают варенье! Да, настоящее, похожее на мед. Так его и называют «мед из одуванчиков». Но для такого варенья нужно собирать цветки очень далеко от города и от дорог. Как ты думаешь, почему?
- Корни одуванчика осенью выкапывают и применяют для лечения разных болезней. Ведь одуванчик – лекарственное растение, им лечились люди еще в древности.
- Из молодых листьев одуванчика делают салаты. Но чтобы листья не были горькими, их сначала держат полчаса в соленой воде. Вот какой одуванчик!

КОЛОКОЛЬЧИК

rodnaya-tropinka.ru

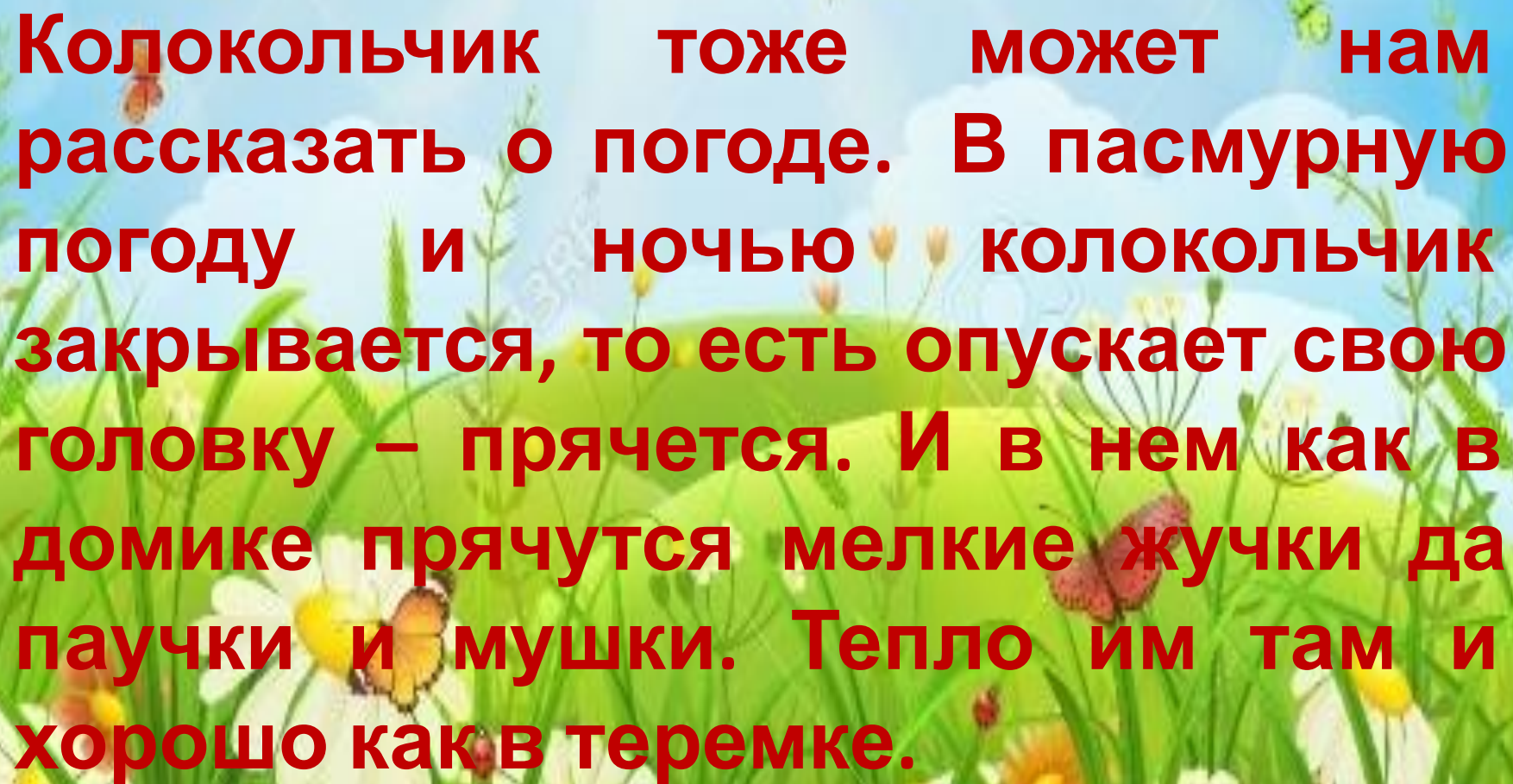


Колокольчик голубой
Поклонился нам с тобой.
Колокольчики - цветы
Очень вежливы. А ты?
(Е. Серова)

A vibrant, colorful illustration of a meadow. The foreground is filled with various flowers, including white daisies with yellow centers, blue and red flowers, and tall green grasses. Several butterflies of different colors (orange, yellow, blue, red) are flying around. In the background, there are rolling green hills under a bright blue sky with soft white clouds. The overall scene is bright and cheerful, representing a sunny day in a meadow.

Колокольчики растут и на лугу, и на лесной полянке. Они очень красивые – синие и лиловые. Бывают одиночные цветочки на колокольчике, а бывают целые букетики.

***Колокольчик — синий цвет
Ты открой нам свой секрет,
Почему ты не звенишь,
Хоть головкой шевелишь,
То от ветра клонишься,
То от солнца скроешься (Н. Сергеева).***



Колокольчик тоже может нам рассказать о погоде. В пасмурную погоду и ночью колокольчик закрывается, то есть опускает свою головку – прячется. И в нем как в домике прячутся мелкие жучки да паучки и мушки. Тепло им там и хорошо как в теремке.


ИВАН – ДА - МАРЬЯ



rodnaya-tropinka.ru



**Иван-да-Марья.
Иван защищает Марью от
дождя, грозы и бури.**



У этого цветочка цветки необычные – они двух цветов: желтого и сиреневого.

Иван-да-Марья цветочек очень красивый. Но рвать иван-да-марью не нужно! Цветок быстро завянет, и потеряет свою красоту. Пусть лучше радует нас на лугу!

А про то, откуда этот цветок название свое получил, есть одна сказка.

Сказка про цветок Иван-да-Марья

Давным – давно жили-были Иван да красавица Марья. Один раз пошли они в лес за грибами да за ягодами. Но поднялась буря, началась гроза, ударил гром. Негде им было спрятаться. Тогда Иван загородил собой Марью от дождя, а Марья присела возле кустика. Закончилась буря, а на этом месте цветок появился. У цветка этого были желтые цветочки, которые сверху прикрывались синими листочками. Вот в память об Иване и Марье и назвали цветок Иван-да Марья. А вы найдите в цветке, где Иван, а где Марья в этом растении?

Марья у кустика присела в дождь. И с тех пор растению это одно не живет. Всегда к другому цветку прикрепляется, рядом с ним «садится» и от него питается.

РОМАШКА

rodnaya-tropinka.ru



Нарядные
платица,
Желтые брошки,
Ни пятнышка нет
На красивой
одежке.
Такие веселые
эти ромашки -
Вот-вот
заиграют,
как дети,
В пятнашки.
(Е.Серова)

Ромашку тоже знают все и никогда с другими цветками не перепутают. Хотя нет! Путают! Если Вы видите один крупный цветок на одном стебле – то это не ромашка, это поповник. А ромашка имеет сильно ветвящийся стебелек. И на одном растении-ромашке всегда очень много мелких цветочков. Ромашку так и называют – ромашка лекарственная, потому что она от многих болезней помогает.

Чем похожи? Чем отличаются?




Это ромашка.

rodnaya-tropinka.ru



Это поповник.



**Разместились белые ромашки
По лугам среди высоких трав,
Словно кто-то разбросал бумажки,
Солнышки на них нарисовав.**

**Приглашает колокольчик звонкий
Их собраться в полевой букет,
Но ромашки – хитрые девчонки –
Только улыбаются в ответ. (Г, Новицкая).**

**С чем сравниваются ромашки в этом стихотворении? А
на что они еще похожи – ты бы с чем их сравнил?**

**Добрый день, ромашка,
Белая рубашка,
Желтая середочка,
Листья – словно лодочка! (Л. Куклин).**

**Какая рубашка у ромашки? А серединка какая? Чем ее
листья похожи на лодочку? А еще на что они похожи?**



Как ты думаешь, можно ли ромашку вырастить дома?

Расцвела в саду ромашка

Лепесточки раз и два...

Все резные кружева.

Настя в садик прибежала

И ромашку увидала,

И захлопала в ладоши:

«Ой, какой же он хороший!

Этот беленький цветочек

Пересадим мы в горшочек».

Мама ласково сказала:

«А в горшочке места мало.

Пусть растет в саду ромашка-

Белоснежная рубашка,

Здесь и солнце, и вода,

Пусть цветет в саду она! (Л. Некрасова)

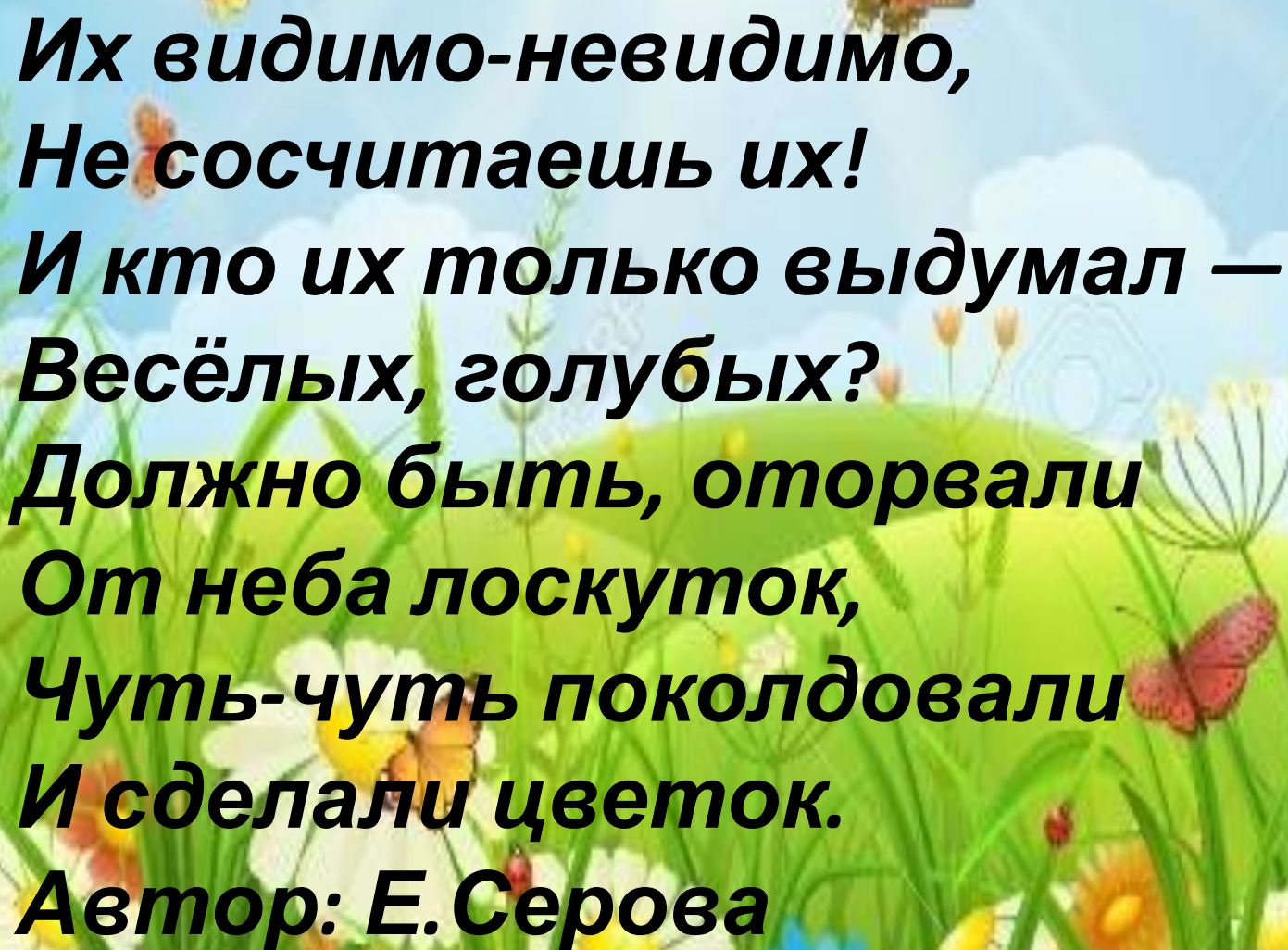
НЕЗАБУДКА

rodnaya-tropinka.ru

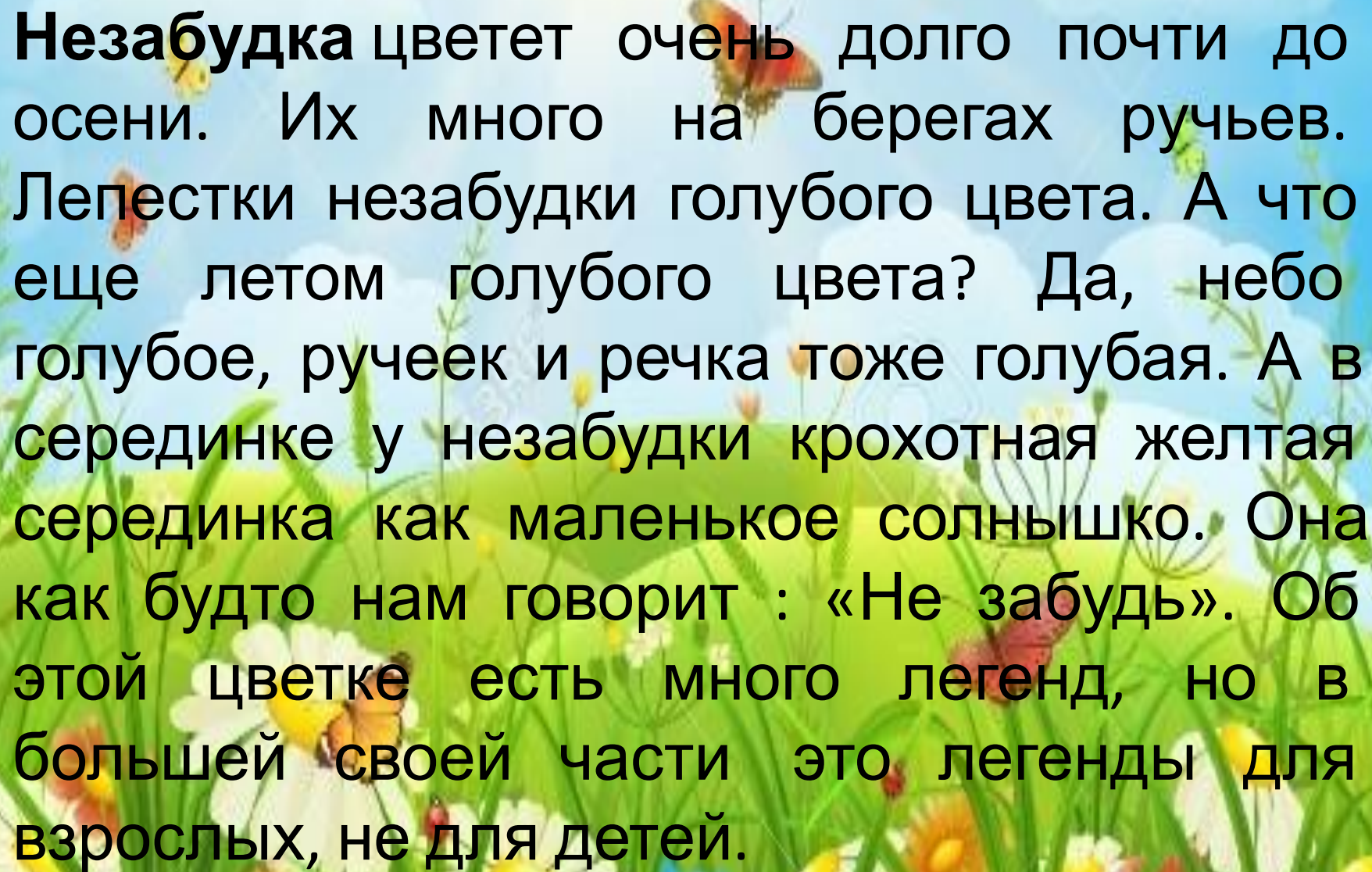


Незабудки



The background is a bright, colorful illustration of a meadow. In the foreground, there are various flowers including white daisies with yellow centers, blue flowers, and red flowers. Green grass and stems are visible. Several butterflies of different colors (orange, red, yellow, green) are flying around. The sky is blue with white, fluffy clouds. The overall scene is cheerful and lively.

**Их видимо-невидимо,
Не сосчитаешь их!
И кто их только выдумал —
Весёлых, голубых?
Должно быть, оторвали
От неба лоскуток,
Чуть-чуть поколдовали
И сделали цветок.
Автор: Е. Серова**



Незабудка цветет очень долго почти до осени. Их много на берегах ручьев. Лепестки незабудки голубого цвета. А что еще летом голубого цвета? Да, небо голубое, ручеек и речка тоже голубая. А в серединке у незабудки крохотная желтая серединка как маленькое солнышко. Она как будто нам говорит : «Не забудь». Об этой цветке есть много легенд, но в большей своей части это легенды для взрослых, не для детей.

ВАСЕЛЬКИ

rodnaya-tropinka.ru

На лужайке у реки
Голубеют васильки.
Голубые, словно небо...
Голубые, как вода...
Хоть однажды их увидишь,
Не забудешь никогда.



Васильки




Загадка о васильке:

**Головка голубая и длинный
стебелек.**

**Ну кто его не знает! Это...
(василек)**

**Если Вы попадете летом на поле,
то увидите много васильков. У
васильков очень красивая форма
лепестка – с зазубринками по
краям. А головка цветочка будто
лежит на зеленой шишечке.**



*Синее небо упало на луг,
Синим-пресиним всё стало вокруг,
На лугу расцвели, у синей реки,
Как синие небо, цветки – васильки. (Н. Маслей)*

*Золотое море –
спеют колоски,
Среди них гуляют
Травы, сорняки.
Царственные, синие
среди спелой ржи,
Смелые и сильные,
Встали вдоль межи.
Будто опрокинулась
С неба бирюза,
До чего ж красивые
синие глаза.*

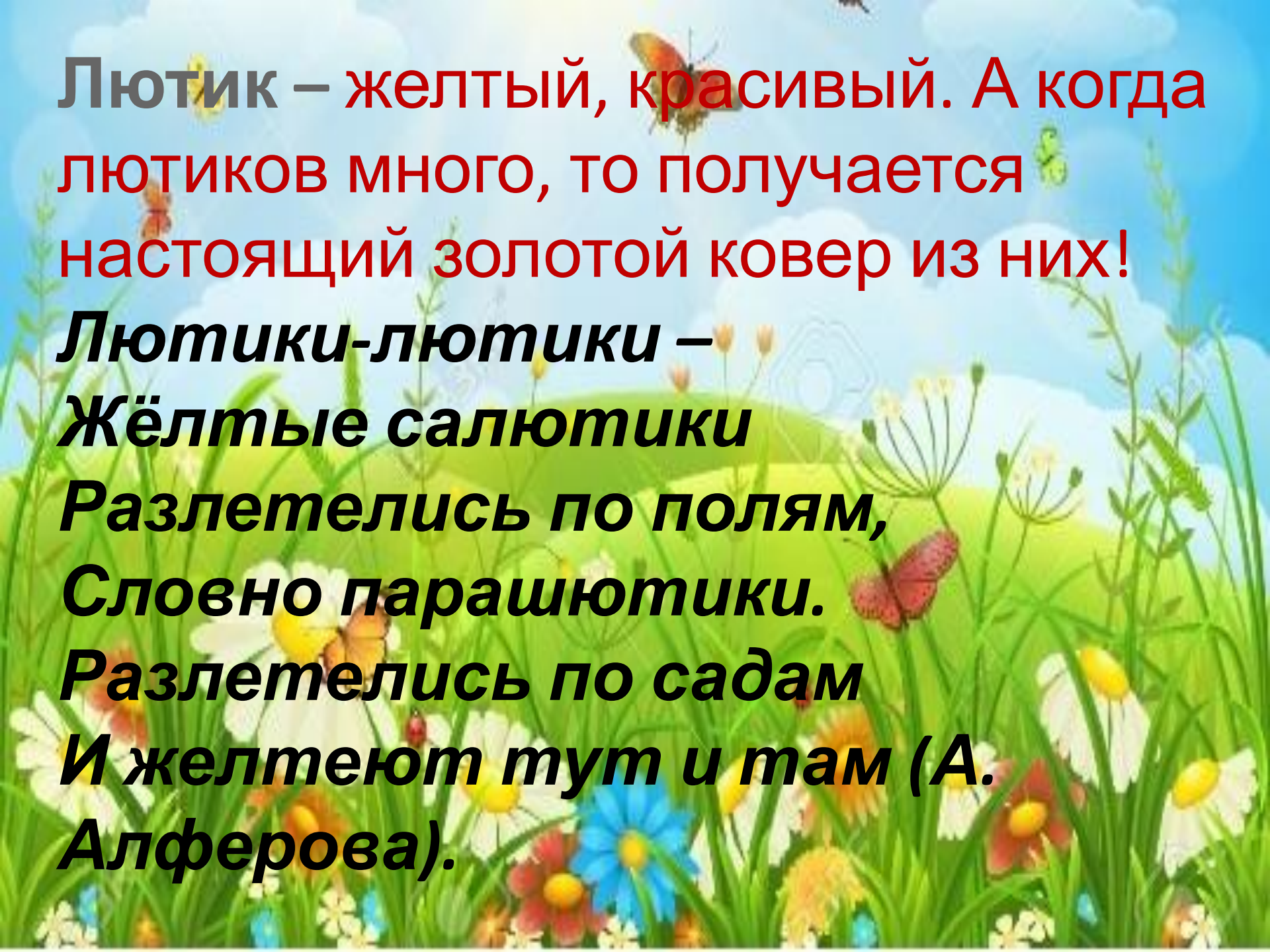
*Синие беретйки –
взгляды глубоки –
Василёчки – цветики,
наши васильки. (Т. Тарасова)*

ЛЮТИК

rodnaya-tropinka.ru



Звать его нам
нечего,
Он и так
придет,
Расцветет
доверчиво
Прямо у ворот -
Солнцем
налитой
Люттик золотой.
Е. Серова



Лютик – желтый, красивый. А когда лютиков много, то получается настоящий золотой ковер из них!

Лютики-лютики –

Жёлтые салютики

Разлетелись по полям,

Словно парашютики.

Разлетелись по садам

И желтеют тут и там (А.

Алферова).

деле он ядовитый! Лютый! Наверное, не зря так называется! Лютый лютик. Кого называют лютым? Лютый ураган, лютый зверь, лютый разбойник. Вот какой характер у лютика!

Почему же лютик лютый? У него ядовитый сок. И если этот сок лютика попадет на кожу человека, то это место будет жечь и щипать. В старину лютиком даже лечили – намажут спину, а это место начинает страшно щипать как от горчичника. Вот и называли его лютым.

А ученые называют лютик очень смешно – «ранункулюс», т.е. «лягушечка». Почему же так его называют? Наверное, потому что лютик в сырых местах растет, которые лягушки очень любят. А может быть и нет. А Вы знаете, почему?

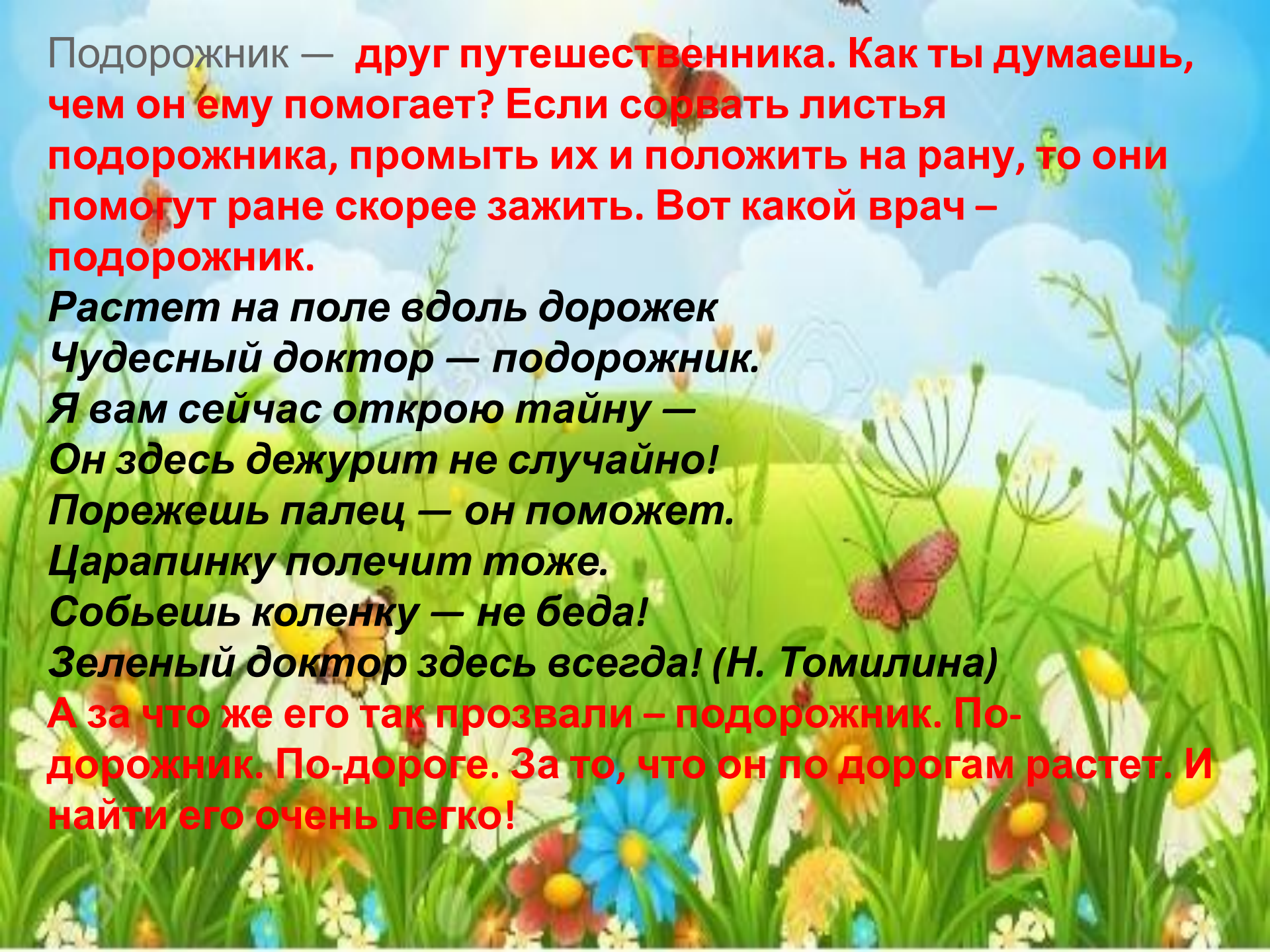
Есть у лютиков еще одно название — тоже очень интересное. Их называют «куриная слепота». Почему? Потому что лютики как и курицы рано спать ложатся! Желтый лютики очень красивы!

ПОДОРОЖНИК

Подорожник

rodnaya-tropinka.ru





Подорожник — друг путешественника. Как ты думаешь, чем он ему помогает? Если сорвать листья подорожника, промыть их и положить на рану, то они помогут ране скорее зажить. Вот какой врач – подорожник.

***Растет на поле вдоль дорожек
Чудесный доктор — подорожник.***

Я вам сейчас открою тайну —

Он здесь дежурит не случайно!

Порежешь палец — он поможет.

Царапинку полечит тоже.

Собьешь коленку — не беда!

Зеленый доктор здесь всегда! (Н. Томилина)

А за что же его так прозвали – подорожник. Подорожник. По-дороге. За то, что он по дорогам растет. И найти его очень легко!

не только подорожник помогает путешественникам и лечит им раны. Путешественники ему тоже помогают. Как? Переносят семена подорожника. Конечно, не в пакетике как в магазине семян. А переносят семена на подошвах своей обуви. Семена у подорожника очень мелкие, легко прилипают и путешествуют на обуви. А как упадут на землю – здесь новый подорожник вырастает.

И не боится подорожник нас, когда мы по нему ходим – листья у него упругие, плотно к земле прижатые, не страшно ему вытаптывание как другим нежным цветкам. А вот если бы листья его не были прижаты к земле, а были подняты над ней – тогда бы он нас боялся бы! Ведь приподнятые над землей листья очень легко спомать и вытоптать.

КЛЕВЕР



- Му, - мычит с утра
теленок, -
Клевер мне дает
силенок.
Без него я на лугу
И денечка не могу.
(Н. Тарасов)

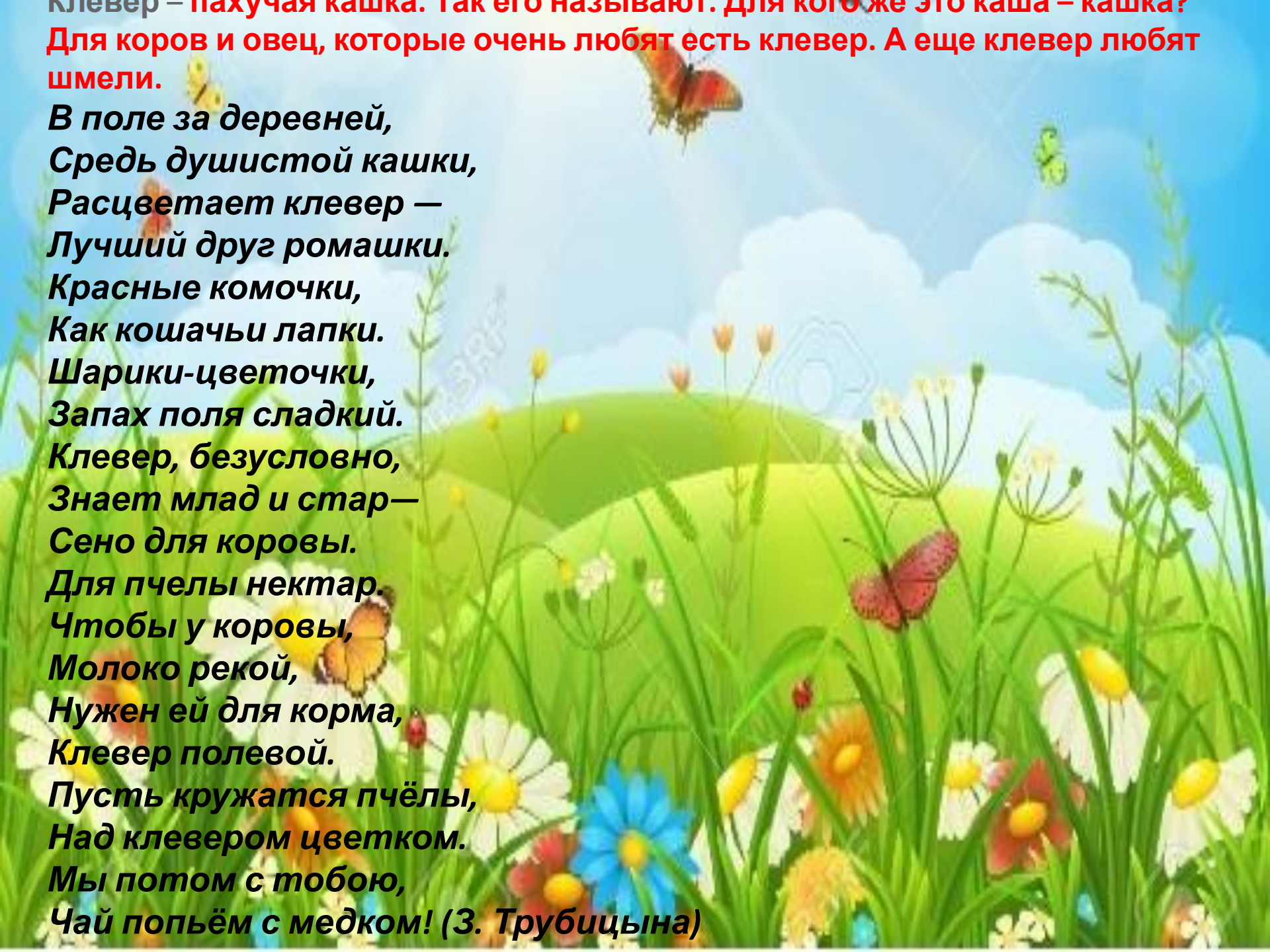
rodnaya-tropinka.ru

Клевер



Клевер – пахучая кашка. Так его называют. Для кого же это каша – кашка? Для коров и овец, которые очень любят есть клевер. А еще клевер любят шмели.

**В поле за деревней,
Средь душистой кашки,
Расцветает клевер —
Лучший друг ромашки.
Красные комочки,
Как кошачьи лапки.
Шарики-цветочки,
Запах поля сладкий.
Клевер, безусловно,
Знает млад и стар—
Сено для коровы.
Для пчелы нектар.
Чтобы у коровы,
Молоко рекой,
Нужен ей для корма,
Клевер полевой.
Пусть кружатся пчёлы,
Над клевером цветком.
Мы потом с тобою,
Чай попьём с медком! (З. Трубицына)**





**СПАСИБО
ЗА
ВНИМАНИЕ!**