



| | | | | | | | | | | | |
|---|---|---|---|---|---|---|---|---|---|---|--|
| 1 | с | а | м | о | в | а | р | | | | |
| | | | 2 | п | ы | л | е | с | о | с | |

*2. Я вдыхаю много пыли,
Чтобы вы здоровы были.*

| | | | | | | | | | | | |
|---|--|---|---|--|--|--|--|--|--|--|--|
| | | | 3 | | | | | | | | |
| | | 4 | | | | | | | | | |
| 5 | | | | | | | | | | | |
| | | | 6 | | | | | | | | |
| | | 7 | | | | | | | | | |
| | | | 8 | | | | | | | | |
| | | | | | | | | | | | |
| 9 | | | | | | | | | | | |

1. Самовар.
2. Пылесос.
3. Кофеварка.
4. Телевизор.

*3. На голове пуговка,
в носу решето, одна рука,
да и та на спине.*



- 1. Самовар.
- 2. Чайник.
- 3. Кофеварка.
- 4. Утюг.

1 с а м о в а р

4. Ей набили мясом рот,
И она его жуёт.

Жуёт, жуёт,

но не глотает-

В тарелку отправляет.

2 п ы л е с о с

3 ч а й н и к

4 м я с о р у б к а

5

6

7

8

9

1. Мясорубка.
2. Чайник.
3. Кофеварка.
4. Утюг.

| | | | | | | | | | | | | |
|---|---|---|---|---|---|---|---|---|---|---|---|---|
| 1 | с | а | м | о | в | а | р | | | | | |
| | | | | 2 | п | ы | л | е | с | о | с | |
| | | | 3 | ч | а | й | н | и | к | | | |
| | 4 | м | я | с | о | р | у | б | к | а | | |
| | 5 | м | а | г | н | и | т | о | ф | о | н | |
| | | | 6 | к | о | м | п | ь | ю | т | е | р |
| | | 7 | | | | | | | | | | |
| | | | 8 | | | | | | | | | |
| 9 | | | | | | | | | | | | |

*6. Очень умная машина.
Она поможет и
написать, и
нарисовать, и даже
перевести на другой
язык.*

- 1. Мясорубка.
- 2. Компьютер.
- 3. Магнитофон.
- 4. Утюг.

| | | | | | | | | | | | | | | | | | | | | | | |
|---|---|---|---|---|---|---|---|---|---|---|---|---|---|--|--|--|--|--|--|--|--|--|
| 1 | с | а | м | о | в | а | р | | | | | | | | | | | | | | | |
| | | | | 2 | п | ы | л | е | с | о | с | | | | | | | | | | | |
| | | | | 3 | ч | а | й | н | и | к | | | | | | | | | | | | |
| | | | 4 | м | я | с | о | р | у | б | к | а | | | | | | | | | | |
| | 5 | м | а | г | н | и | т | о | ф | о | н | | | | | | | | | | | |
| | | | | 6 | к | о | м | п | ь | ю | т | е | р | | | | | | | | | |
| | | | | 7 | т | о | с | т | е | р | | | | | | | | | | | | |
| | | | | 8 | у | т | ю | г | | | | | | | | | | | | | | |
| 9 | | | | | | | | | | | | | | | | | | | | | | |

8. *То назад, то вперёд
Ходит, бродит пароход.
Остановишь – горе,
Продырявит море.*

1. **Пылесос.**
2. **Холодильник.**
3. **Магнитофон.**
4. **Утюг.**

9. *Полюбуйся, посмотри-
 Полюс северный внутри!
 Там сверкает снег и лёд,
 Там сама зима живёт.*


| | | | | | | | | | | | |
|-------------------------|--|---------------------|---------------|---------------------|--|--|--|--|--|--|--|
| 1 с а м о в а р | | | | | | | | | | | |
| | | | | 2 п ы л е с о с | | | | | | | |
| | | | 3 ч а й н и к | | | | | | | | |
| | | 4 м я с о р у б к а | | | | | | | | | |
| 5 м а г | | | н и т о ф о н | | | | | | | | |
| | | | | 6 к о м п ь ю т е р | | | | | | | |
| | | 7 т о с т е р | | | | | | | | | |
| | | | 8 у т ю г | | | | | | | | |
| 9 х о л о д и л ь н и к | | | | | | | | | | | |

1. Пылесос.
2. Холодильник.
3. Магнитофон.
4. Утюг.

Тема урока:
«Домашние
опасности»



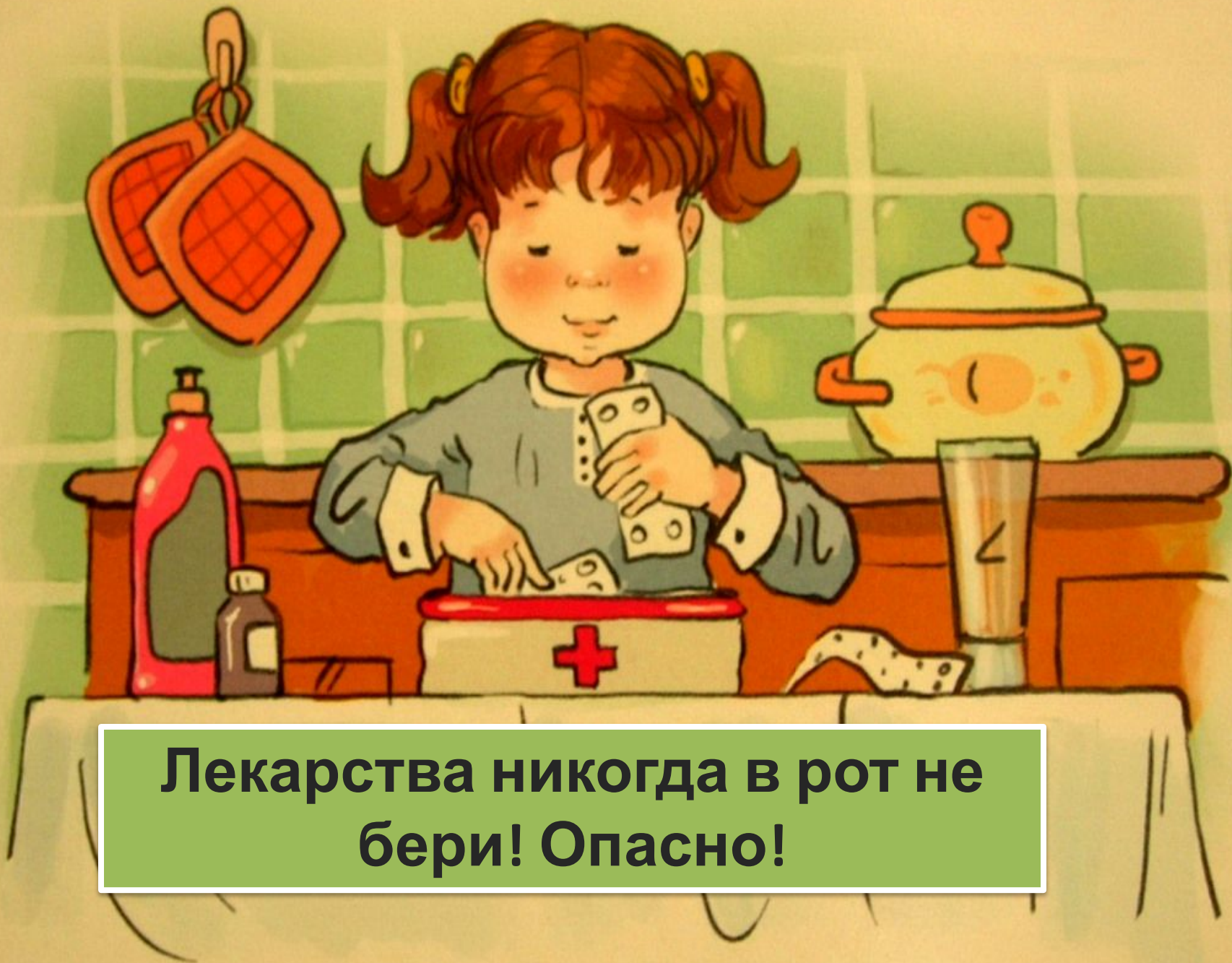
ОПАСНО





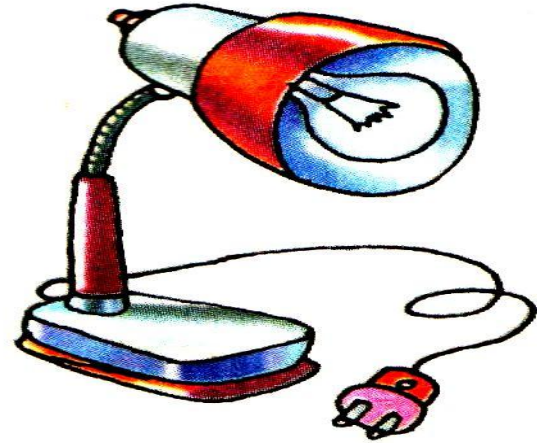

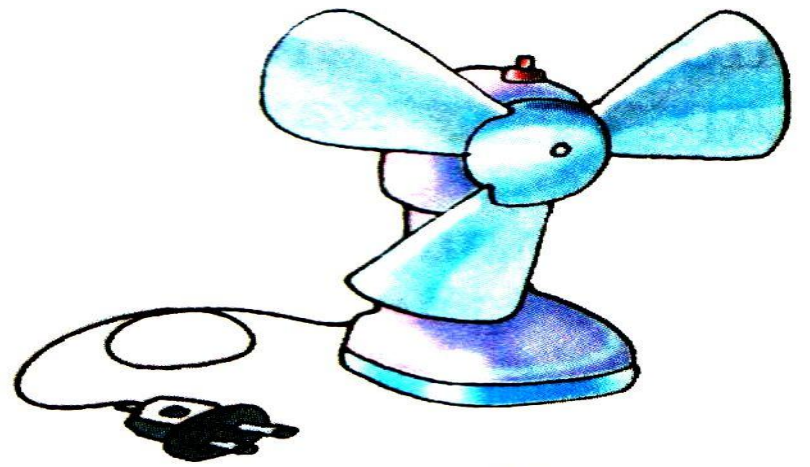

**С предметами острыми будь
осторожен,**

**Ими ты больно пораниться
можешь!**




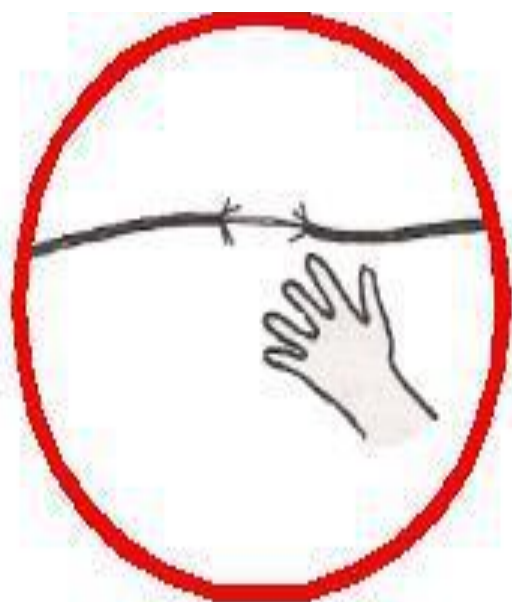


Лекарства никогда в рот не бери! Опасно!








РОЗЕТКУ
НЕ ТРОГАЙ!






*Составьте правила к этим знакам.
Придумайте ещё 2-3 свои правила
обращения с электроприборами.*



Правила безопасного обращения электричеством.

- 1. Уходя из дома и даже из комнаты, надо обязательно выключить телевизор, магнитофон, утюг и другие электроприборы.**
- 2. Никогда не тяни за электрический провод руками.**
- 3. Ни в коем случае не подходи к оголенным проводам, не дотрагивайся до них.**
- 4. Если из телевизора или пылесоса пахнет горелой резиной, если видны искры – надо немедленно выдернуть из розетки провод. Такой прибор нужно или починить, или выбросить. Но, конечно, пользоваться ими нельзя.**



Если вы почувствовали запах газа:

1. Надо немедленно сказать об этом взрослым.
2. Надо сразу же открыть окно и проветрить комнату.
3. Проверить, закрыты ли краны у плиты на кухне.
4. Немедленно позвонить в экстренную службу газа.

Чего нельзя делать, если вы почувствовали запах газа.

1. Нельзя зажигать свет и электрические приборы.
 2. Нельзя зажигать спички и проверять, где утечка газа.
- Может произойти взрыв.



Что можно делать на балконе?



Кто из детей не подвергается опасности?







Балкон, окно

Выключатель

, розетка

Вентилятор

Чайник, утюг

Лекарства

Удар элект-
рич. током

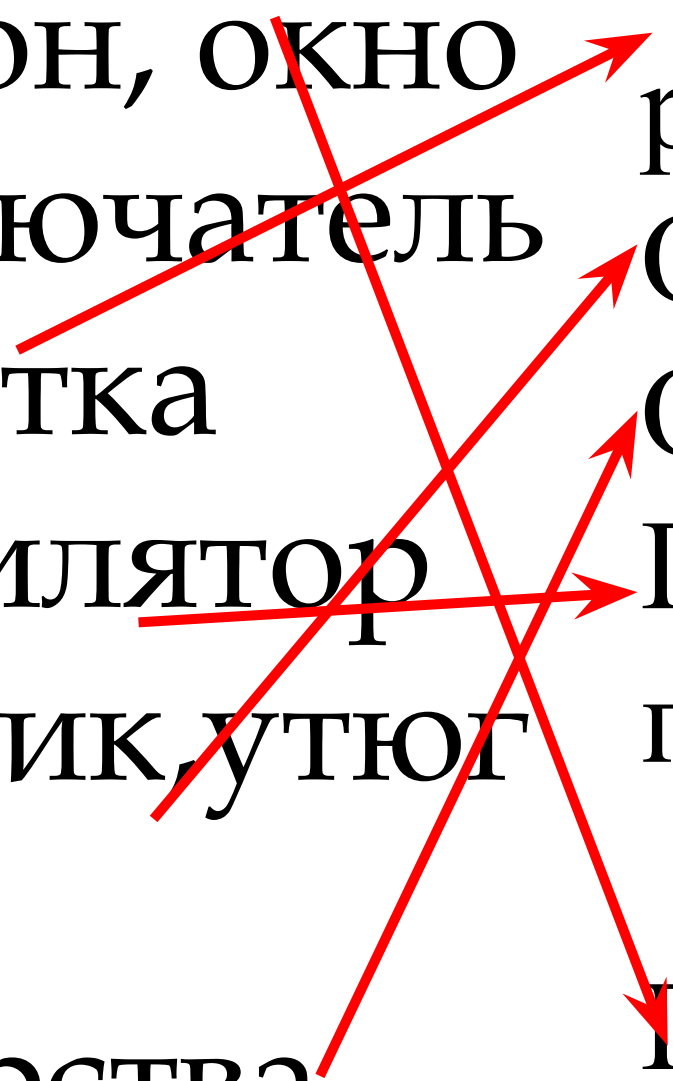
Ожог

Отравление

Повреждение

пальцев

Падение



**Когда пожар,
Рецепт один
– Звоните срочно**

01



**Если утюгом обжегся,
Воду на ожог не лей,
Отправляйся к телефону
И звони скорей!**

03



**Газ, почувствовав в квартире,
Иди к соседям – звони**

04



Спасибо за внимание!

Урок окончен.

