

Урок окружающего мира по теме «Грибы» (3 класс, «Школа XXI века»)

Технология критического мышления.

Учитель начальных классов:

Урасимова Любовь Николаевна

ГОУ школа №568

г. Санкт-Петербурга







Тема: ГРИБЫ



I. Верите ли вы, что...

- Грибы -это растения.
- Плесень – это грибы.
- Гриб может дерево съесть.
- У грибов есть царь.
- Нет шляпочных грибов.
- Опята – это пластинчатые грибы.
- Грибы – это растительное мясо.
- Грибы лечат.

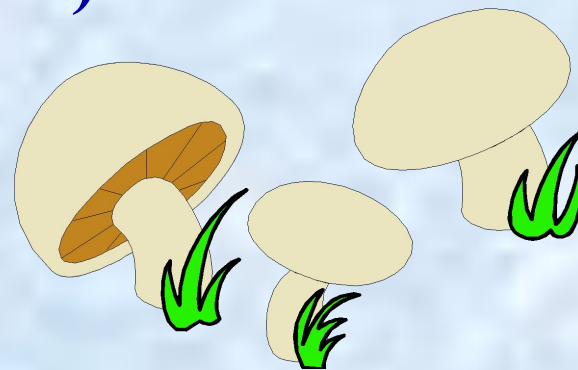
II. Прочитайте текст

Ставьте значки простым карандашом по ходу чтения текста на полях:

□ - «уже знал» (известная информация)

⊕ - «узнал» (новая информация)


— - «думал иначе»





СЛОВАРЬ

- *Грибница или мицелий* – подземная часть гриба.
- *Плодовое тело* – ЭТО ТО, ЧТО МЫ неправильно называем грибом.
- *Пластинки* – листочки или складки на нижней поверхности шляпки.



ПОДОСИНОВИК

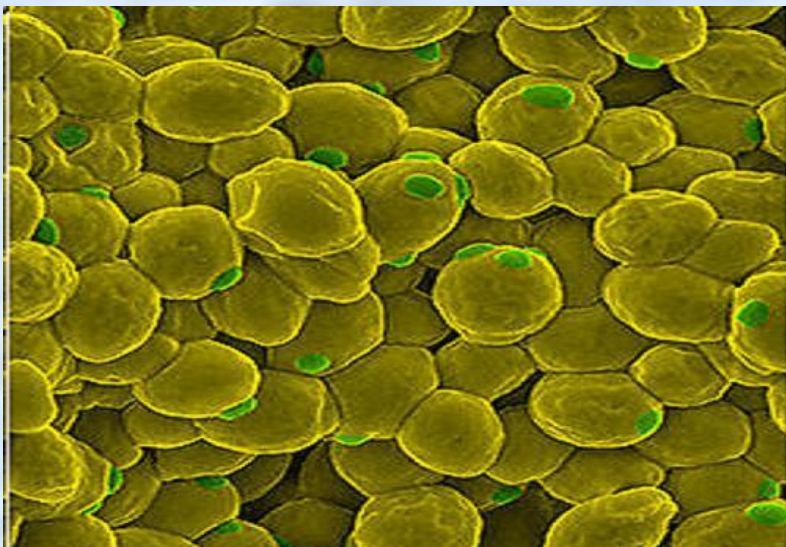


БОРОВИК



ОПЯТА

Какие еще бывают грибы



III. Составление кластера

(*кластеры (гроздь)*) – выделение смысловых единиц текста и графическое оформление в виде грозди)



IV. Составление газеты «Вести из леса»

Работа в группах



I группа

Распределить грибы на 2 группы и разгадать кроссворд.

II группа

Составить стихотворение из фраз:

Шляпки наши разноцветные

Ах, какие мы заметные,

Собирают всех подряд,

А сырыми не едят.

Грибники для нас – гроза!

Всем бросаются в глаза.

Как увидят нас – не мешкая,

Называют сыроежками,

III группа

Составить вопросы о грибах,
используя начало вопросов на ромашке
Блума:



IV группа

Составить синквейн (стихотворение из 5 строк)

Как это делать?

Название (имя существительное)

Описание (2 слова, имя прилагательное)

Действия (3 глагола)

Чувство (фраза) – (4 слова)

Повторение сути (1 слово)

V группа

Составить правила сбора грибов (правила тихой охоты)



Народная мудрость



-Иди в лес с хорошим грибознатцем – с ним лукошко будет полным.

-Не выдирай руками грибочки, носи нож на цепочке.

-Выдраный с землей гриб – навек погиб.

Срезанный под корешок – даст приплода мешок.

СИНКВЕЙН

Грибы.

Съедобные, несъедобные.

Питают, заражают, лечат.

Будь умён и осторожен!

Царство.





Ресурсы:

<http://znatok.ru> – грибы

www.sunhome.ru – древесный гриб

<http://www.kosmos-inform.ru/category/d> - дрожжи

<http://www.900igr.net/prezentatsii/rastenija-i-griby/TSvetu.html> - грибы